

5ª ASSEMBLÉIA GERAL ANUAL



**PRESTAÇÃO DE CONTAS
EXERCÍCIO DE 2009**

SISTEMA DE PREVIDÊNCIA MUNICIPAL

- **Autarquia Municipal:** instituída através da Lei Complementar nº 35, de 05 de julho de 2005;
- **Atribuição:** gerenciar e operacionalizar o regime próprio de previdência social do município de Mogi das Cruzes;
- **Segurados:**
 - ✓ servidores públicos titulares de cargos efetivos (PMMC, SEMAE e Câmara);
 - ✓ aqueles que aposentaram-se e os respectivos beneficiários pensionistas, a partir da Lei Complementar 35/2005;
 - ✓ **excluídos** os contratados por prazo determinado, os detentores de emprego público e os comissionados.

NOVO ORDENAMENTO DE NATUREZA PREVIDENCIÁRIA - CF/1988

(Município necessita promover modificações)

- **Equilíbrio Financeiro e Atuarial**
- **Transparência**
- **Garantia do pleno acesso ao segurado às informações relativas à gestão do regime**
- **Participação de representantes dos regimes nos colegiados e instâncias de decisão**
- **Unidade gestora única**

VANTAGENS DO SISTEMA

- **Introdução de importantes garantias**
- **Credibilidade**
- **Segurança**
- **Solidez do sistema**

ESTRUTURA DO IPREM

I. ASSEMBLÉIA GERAL

II. CONSELHO DE ADMINISTRAÇÃO

III. CONSELHO FISCAL

IV. DIRETORIA EXECUTIVA

ESTRUTURA DO IPREM

I. Assembléia Geral

Constituída pelos segurados do IPREM → Prestação de Contas; Aprovar exclusão de Conselheiro; Conhecer avaliação atuarial que implique alteração de contribuição, criação, modificação ou extinção de benefícios.

QUADRO DE SERVIDORES (PMMC – SEMAE – CÂMARA)

	PMMC	SEMAE	CÂMARA	IPREM	TOTAL
Servidores públicos titulares de cargos efetivos	1678	112	64	-	1854
Aposentados	-	-	-	169	169
Pensionistas	-	-	-	7	7
Total	1678	112	64	176	2030

Posição: 31/12/09

ESTRUTURA DO IPREM

II. Conselho de Administração

9 conselheiros, sendo 7 eleitos; 2 indicados, pelos Poderes Executivo e Legislativo —> deliberar sobre planos de custeio, aplicação de recursos e patrimônios, plano plurianual, dentre outros.

III. Conselho Fiscal

3 conselheiros, eleitos entre os segurados —> emitir parecer sobre balancetes mensais, balanços anuais, dentre outros.


IV. Diretoria Executiva

Órgão responsável pela administração do IPREM constituído por:

- ✓ Diretor Superintendente
- ✓ Diretoria Financeira
- ✓ Diretoria da Previdência

SUPERINTENDÊNCIA

Ações realizadas

1. **Certificado de Regularidade Previdenciária** 
2. **Informações e participação dos segurados ao regime**
3. **Leis Complementares n° 60 de 13.07.2009, e n° 61 de 07.10.2009**
4. **Auditorias (Tribunal de Contas, Prefeitura, Câmara, Conselhos e Ministério da Previdência)**

Lei Complementar nº 60, de 13.07.2009

- **Adequação das alíquotas patronal, conforme cálculo atuarial**
- **Servidor cedido à outros órgãos**
- **Massa segregada**

Lei Complementar nº 61, de 07.10.2009

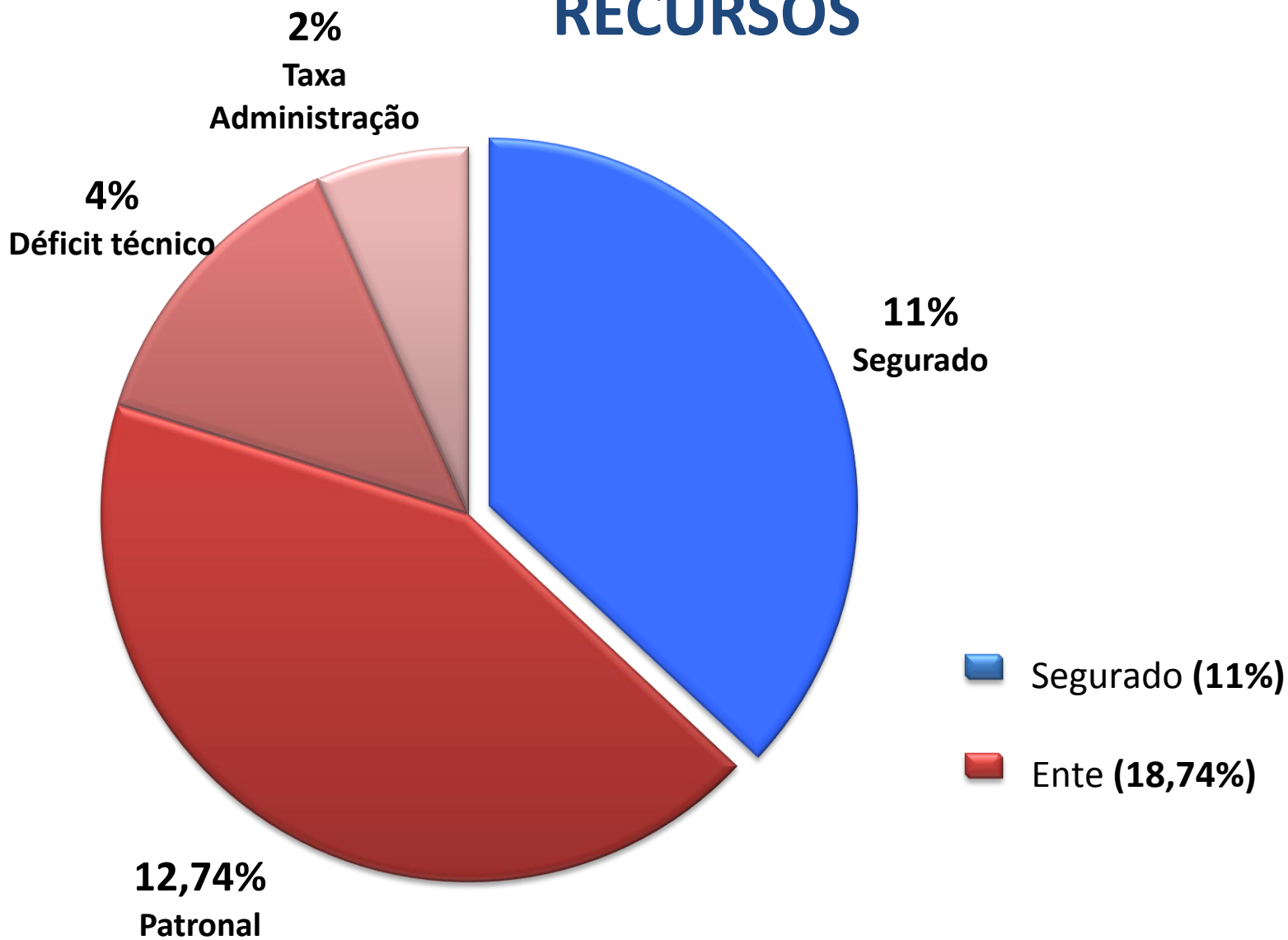
- **Déficit técnico atuarial**

RECURSOS

		Lei n° 60 de 13.07.2009
Taxa de Administração	-	2 %
Patronal	11,12	12,74 %
Déficit Técnico	3,4	4 %
Total	14,52 %	18,74 %

Segurado	11 %	11 %
----------	------	------

RECURSOS



MASSA SEGREGADA

	PMMC	SEMAE	Câmara	TOTAL
Aposentados	374	58	22	454
Pensionistas	205	20	19	244
Total	579	78	41	698

- recadastramento da massa segregada:
Resolução n° 06, de 20.10.2009

DEPARTAMENTO DE PREVIDÊNCIA

1. Realização da avaliação atuarial

2. **COMPREV**

- ✓ Várias ações
- ✓ Valores recebidos no exercício
- ✓ Valores pagos no exercício

COMPREV

Valores em R\$ (2009)

Mês de competência	Recebidos	Pagos	Diferença
Janeiro	16.956,10	87,54	16.868,56
Fevereiro	16.956,10	87,54	16.868,56
Março	17.959,55	92,72	17.866,83
Abril	17.959,55	92,72	17.866,83
Maio	17.959,55	92,72	17.866,83
Junho	17.959,55	92,72	17.866,83
Julho	17.959,55	92,72	17.866,83
Agosto	125.669,46	92,72	125.576,74
Setembro			
Outubro	267.525,99	185,44	267.340,55
Novembro	20.675,76	92,72	20.583,04
Dezembro	129.007,35	185,44	128.821,91
Total	666.588,51	1.195,00	665.393,51



DEPARTAMENTO DE PREVIDÊNCIA

BENEFÍCIOS CONCEDIDOS

Despesas Previdenciárias	Valor (R\$)
Auxílio Doença	2.012.055,22
Salário Maternidade	269.994,44

Perícia Médica: (gestão de benefícios por incapacidade)
-Responsabilidade do IPREM a inspeção médica de todos os servidores segurados

DEPARTAMENTO DE PREVIDÊNCIA

Despesas Previdenciárias	Quantidade		
	Exercícios anteriores	2009	TOTAL
Aposentadorias			
Idade e tempo de contribuição	63	29	92
Invalidez	34	11	45
Idade	10	9	19
Compulsória	6	3	9
Total de aposentadorias	113	52	165
Pensão	7	5	12

Homologação dos Benefícios pelo Tribunal de Contas

DEPARTAMENTO DE FINANÇAS

Gestão Financeira

Recursos Previdenciários (Patronais/servidores/COMPREV)

- ✓ captação de recursos
- ✓ utilização dos recursos

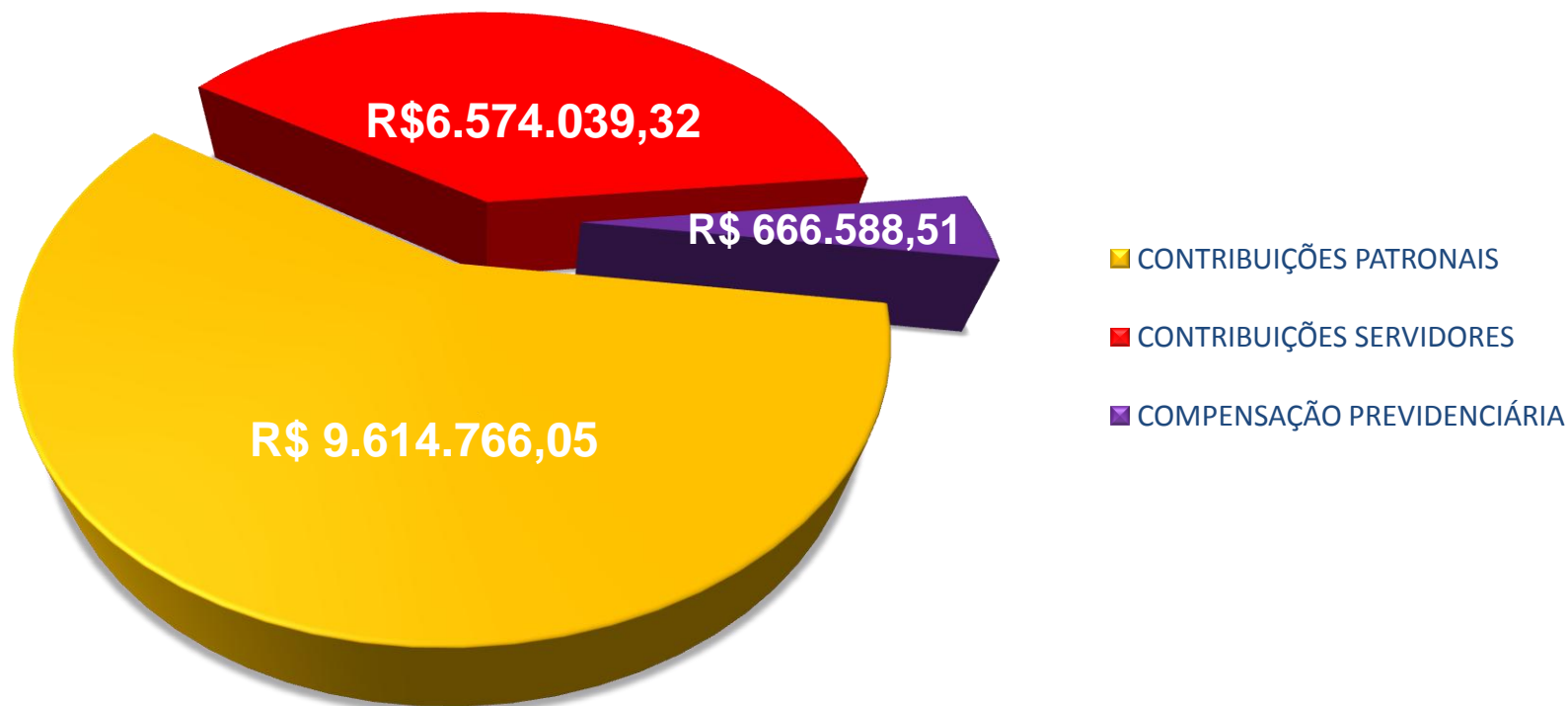
Equilíbrio financeiro e atuarial

- ✓ aplicação dos recursos

Transparência

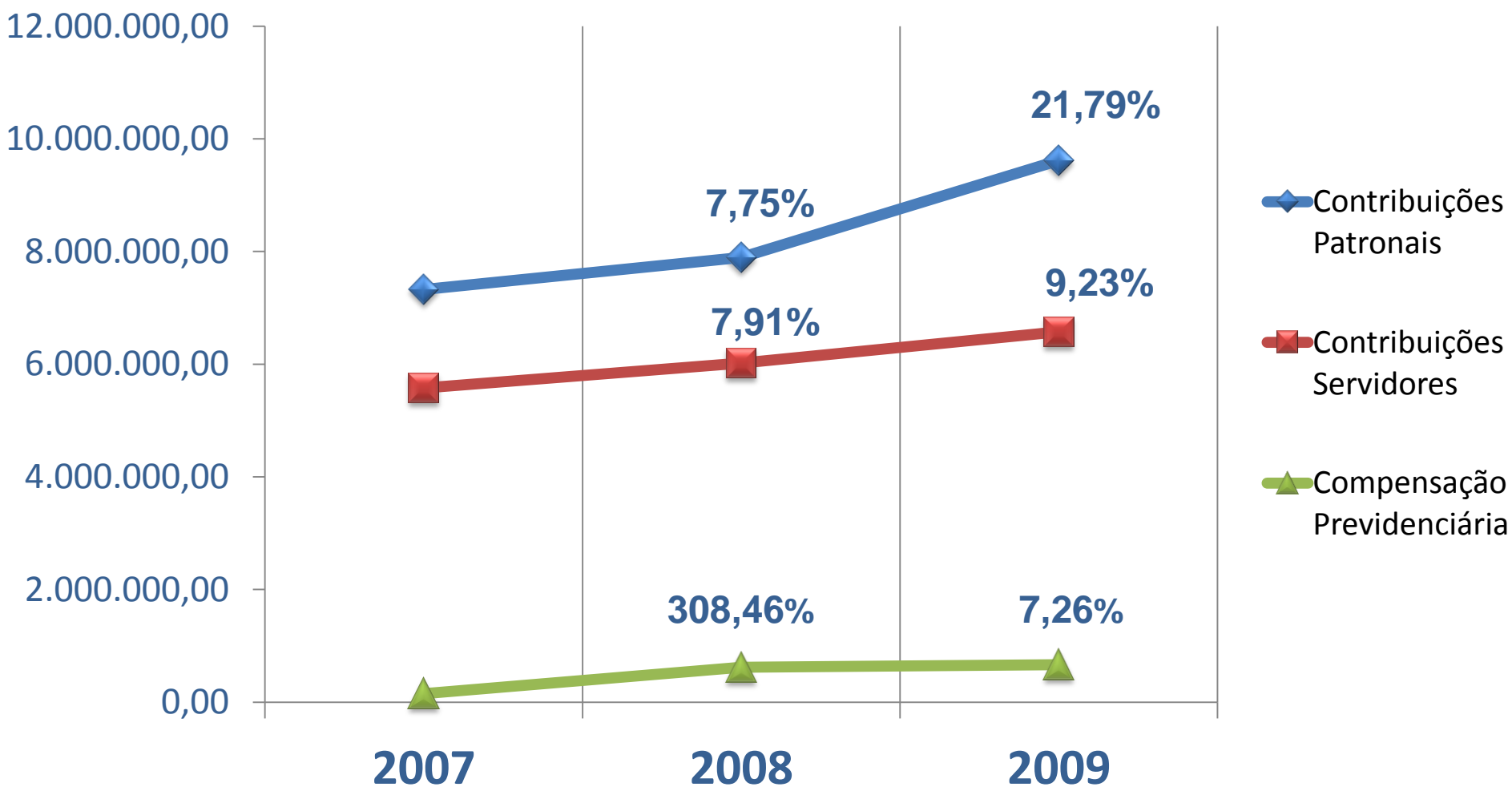
- ✓ demonstrativo financeiro
- ✓ avaliação atuarial
- ✓ demonstrativo de resultado (DRAA) à Secretaria de Políticas de Previdência Social

**RECEITAS PREVIDENCIÁRIAS:
CONTRIBUIÇÕES PATRONAIS E DOS SERVIDORES E COMPENSAÇÃO
PREVIDENCIÁRIA EM 2009**

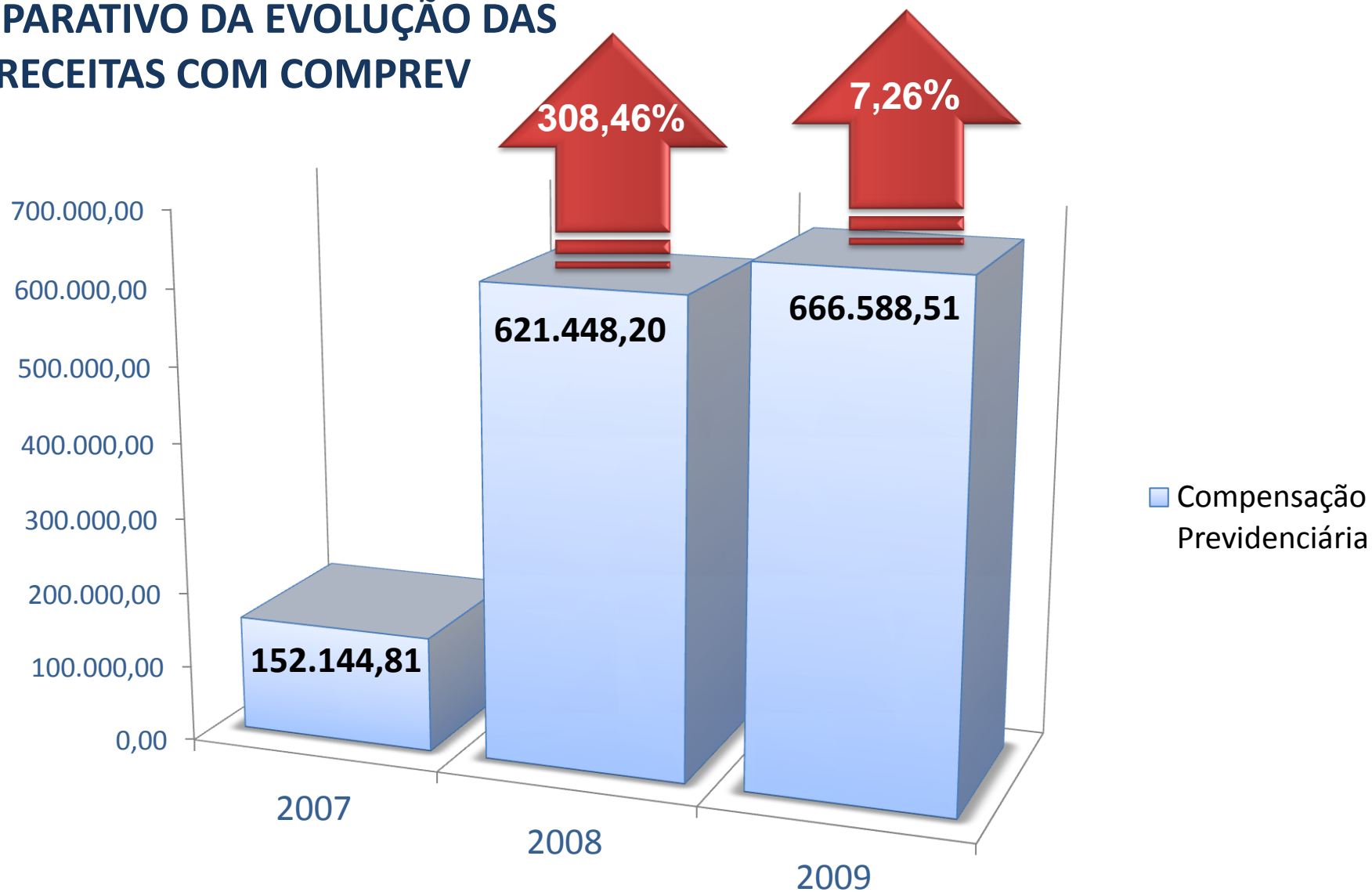


**RECEITA PREVIDENCIÁRIA TOTAL
ARRECADADA NO EXERCÍCIO R\$ 16.855.393,88**

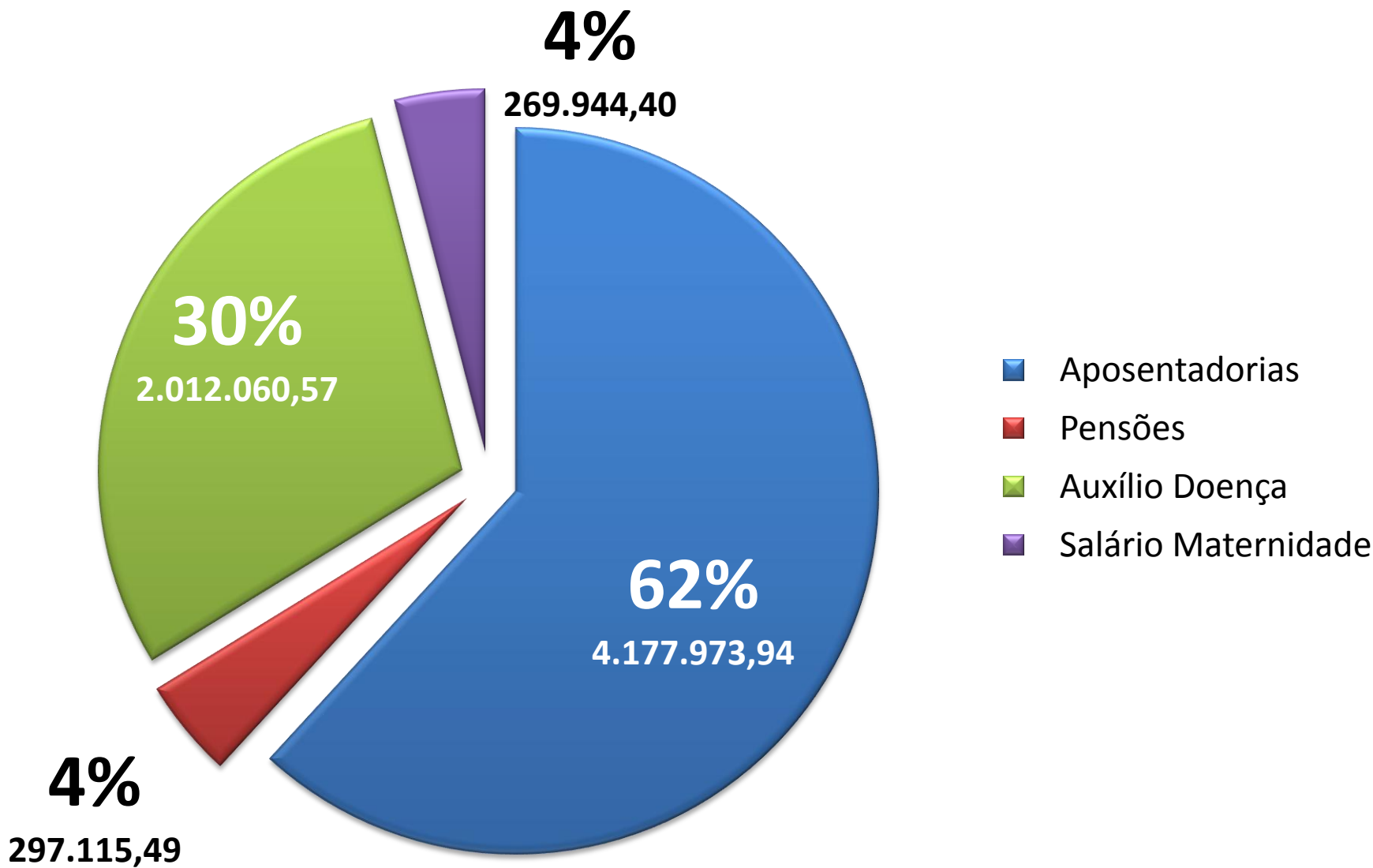
COMPARATIVO DA EVOLUÇÃO DAS RECEITAS PREVIDENCIÁRIAS



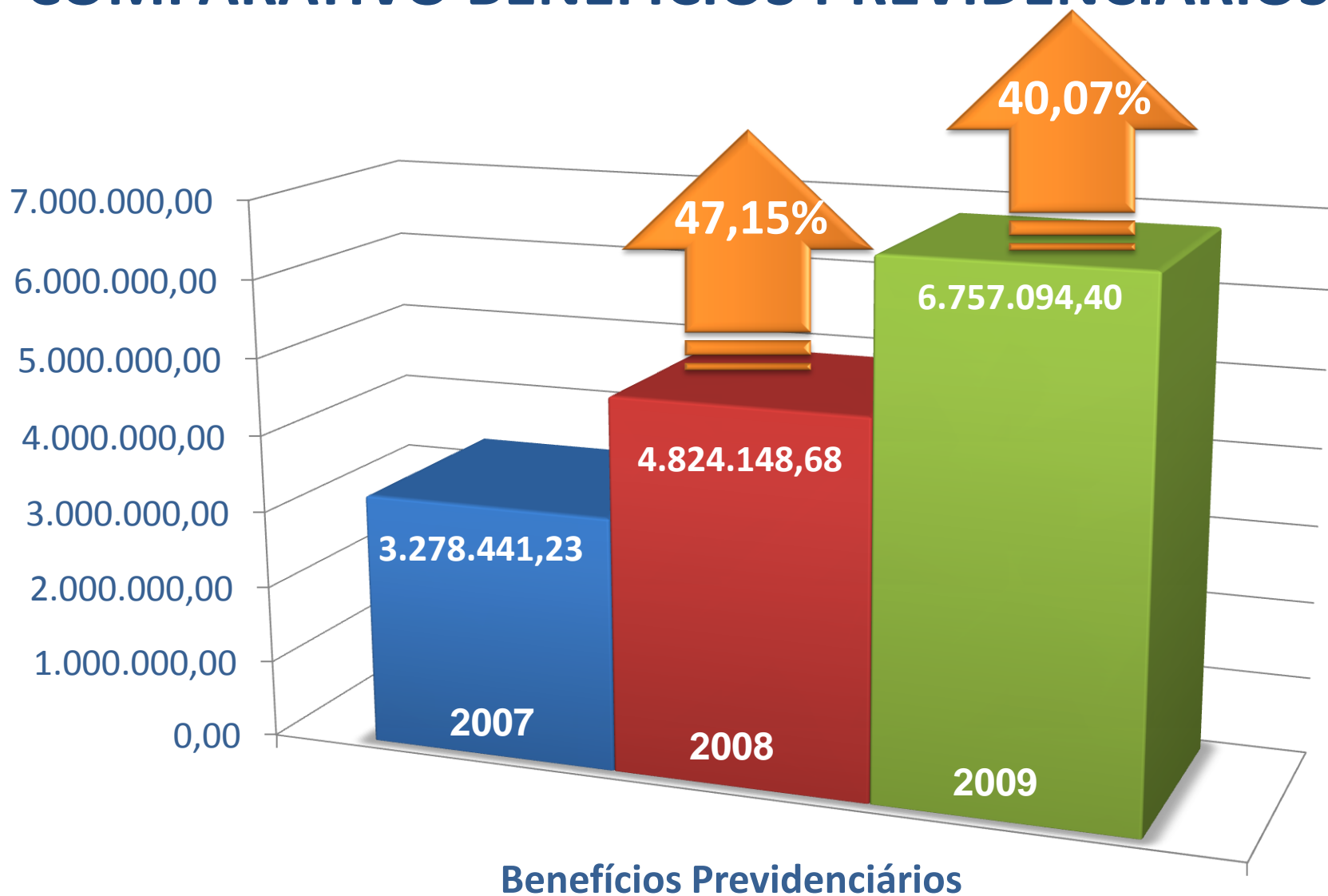
COMPARATIVO DA EVOLUÇÃO DAS RECEITAS COM COMPREV



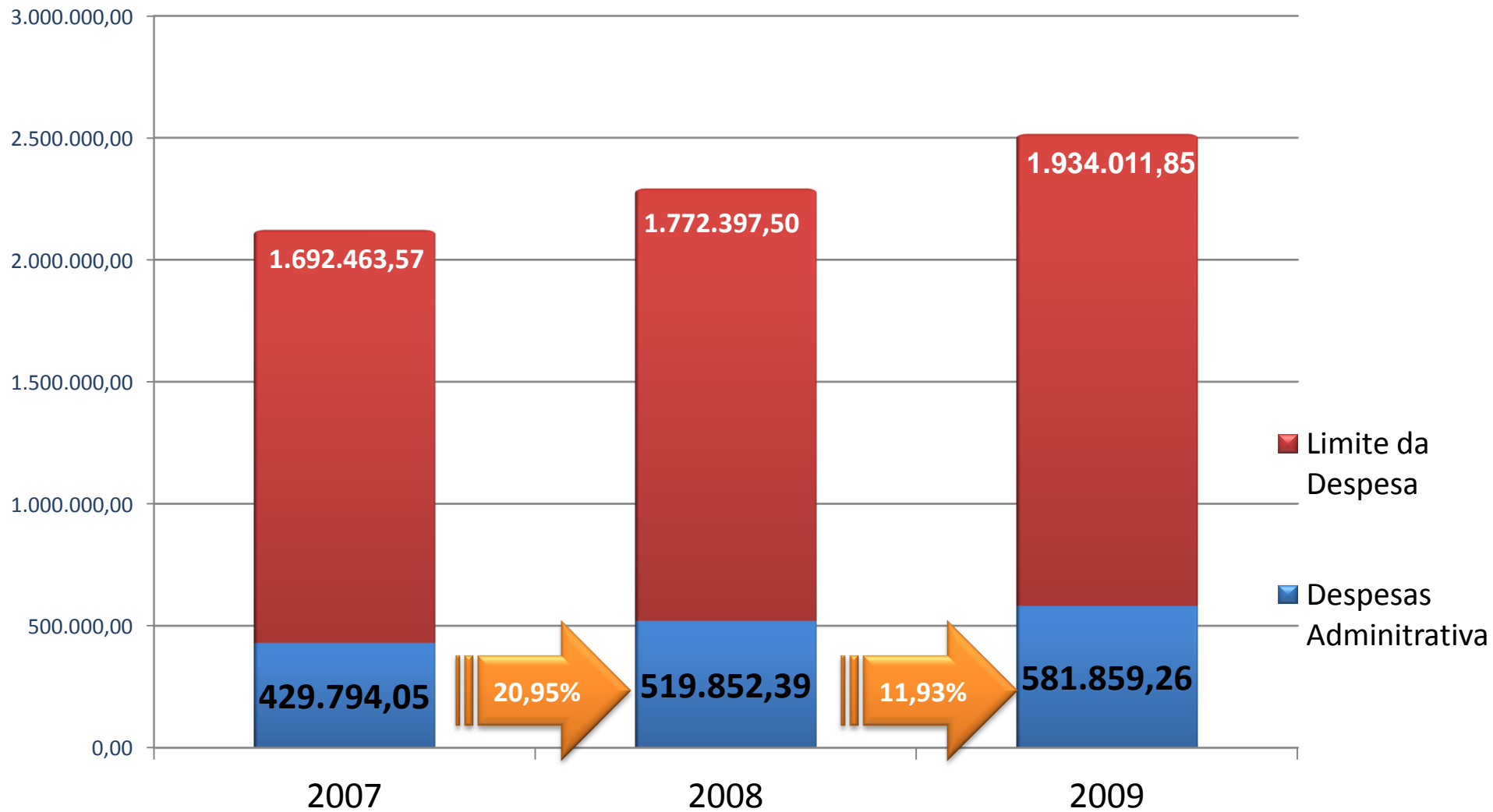
UTILIZAÇÃO DOS RECURSOS: DESPESAS PREVIDENCIÁRIAS EM 2009



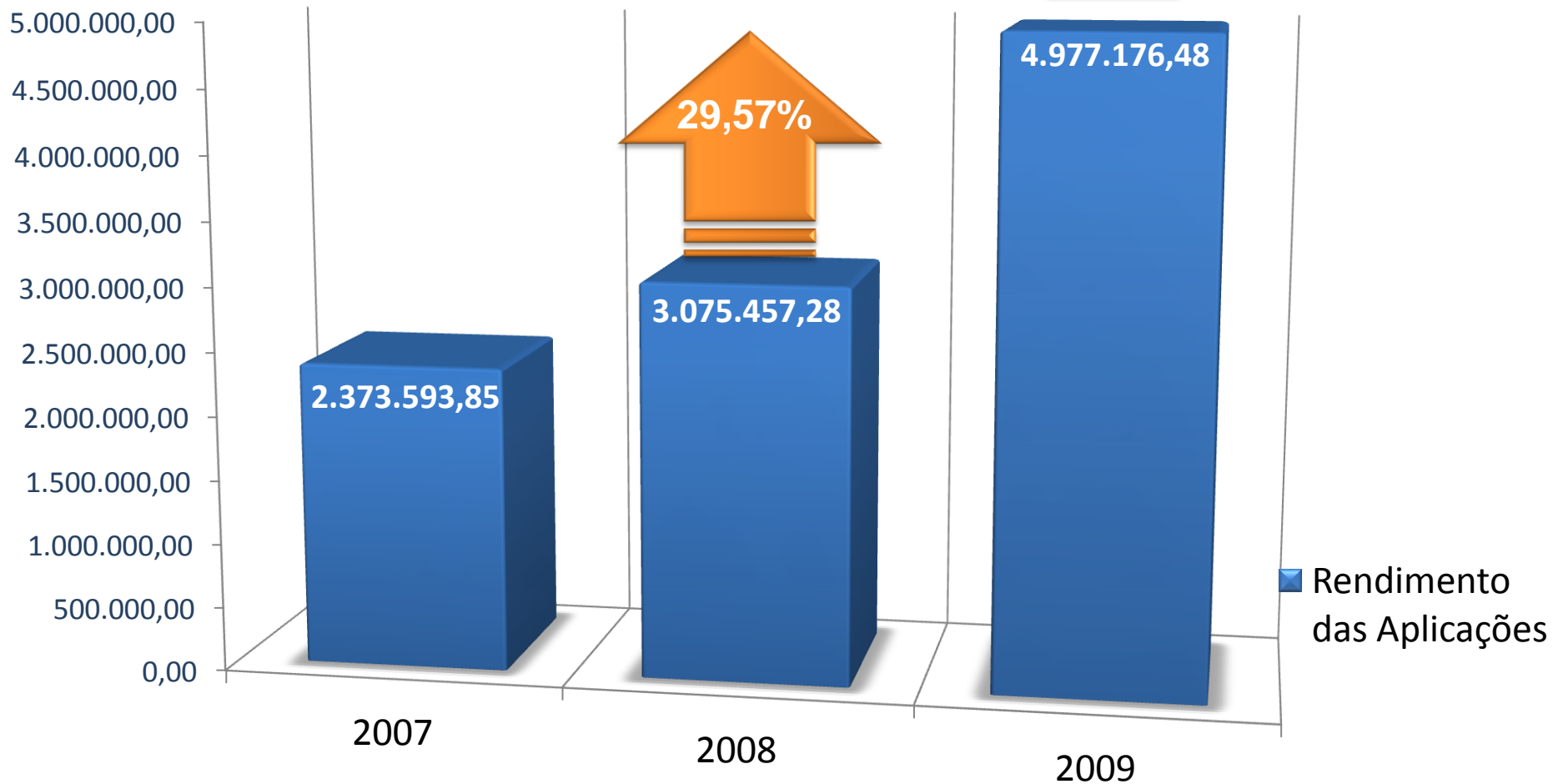
COMPARATIVO BENEFÍCIOS PREVIDENCIÁRIOS



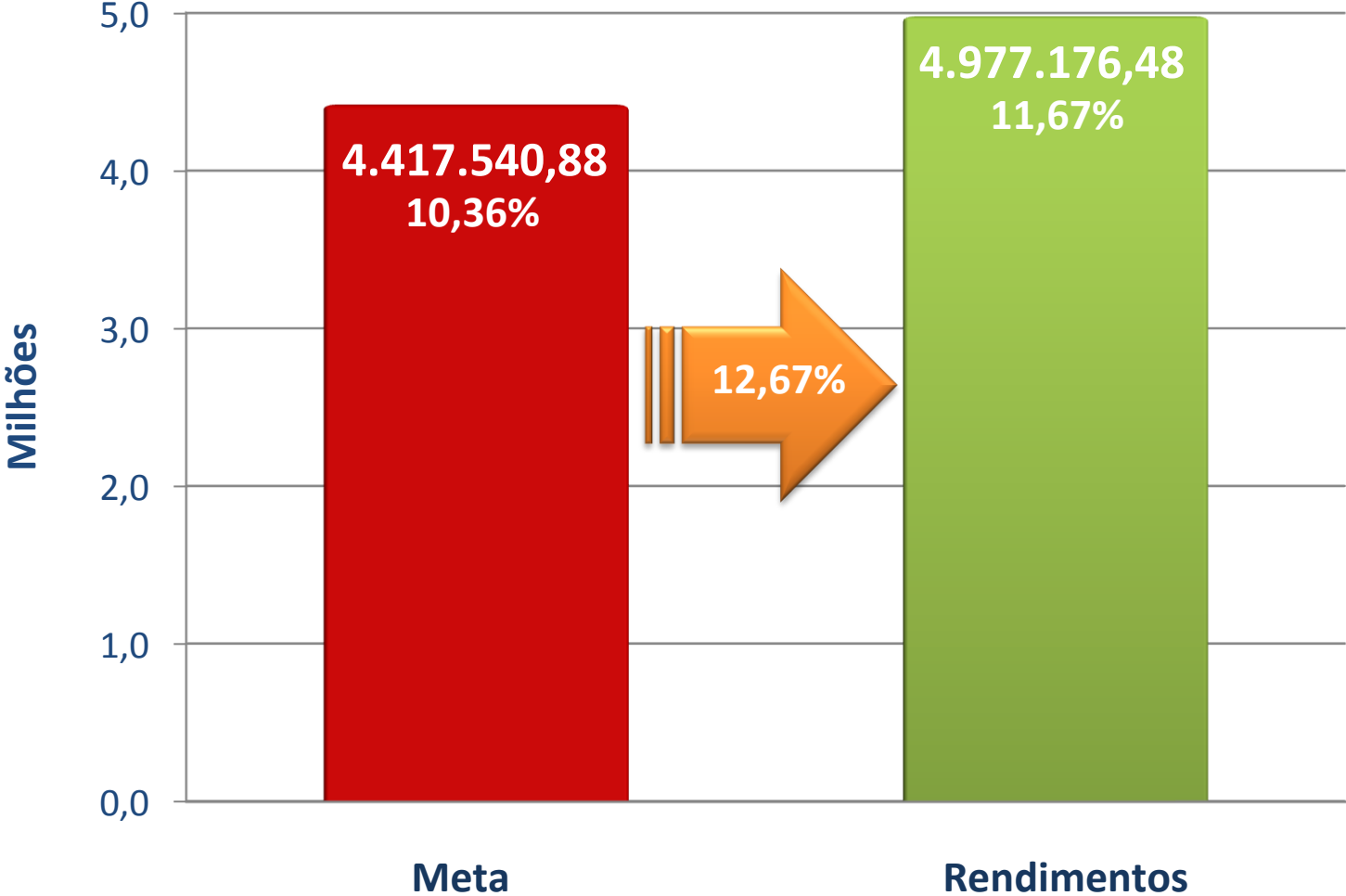
COMPARATIVO LIMITE DA DESPESA ADMINISTRATIVA



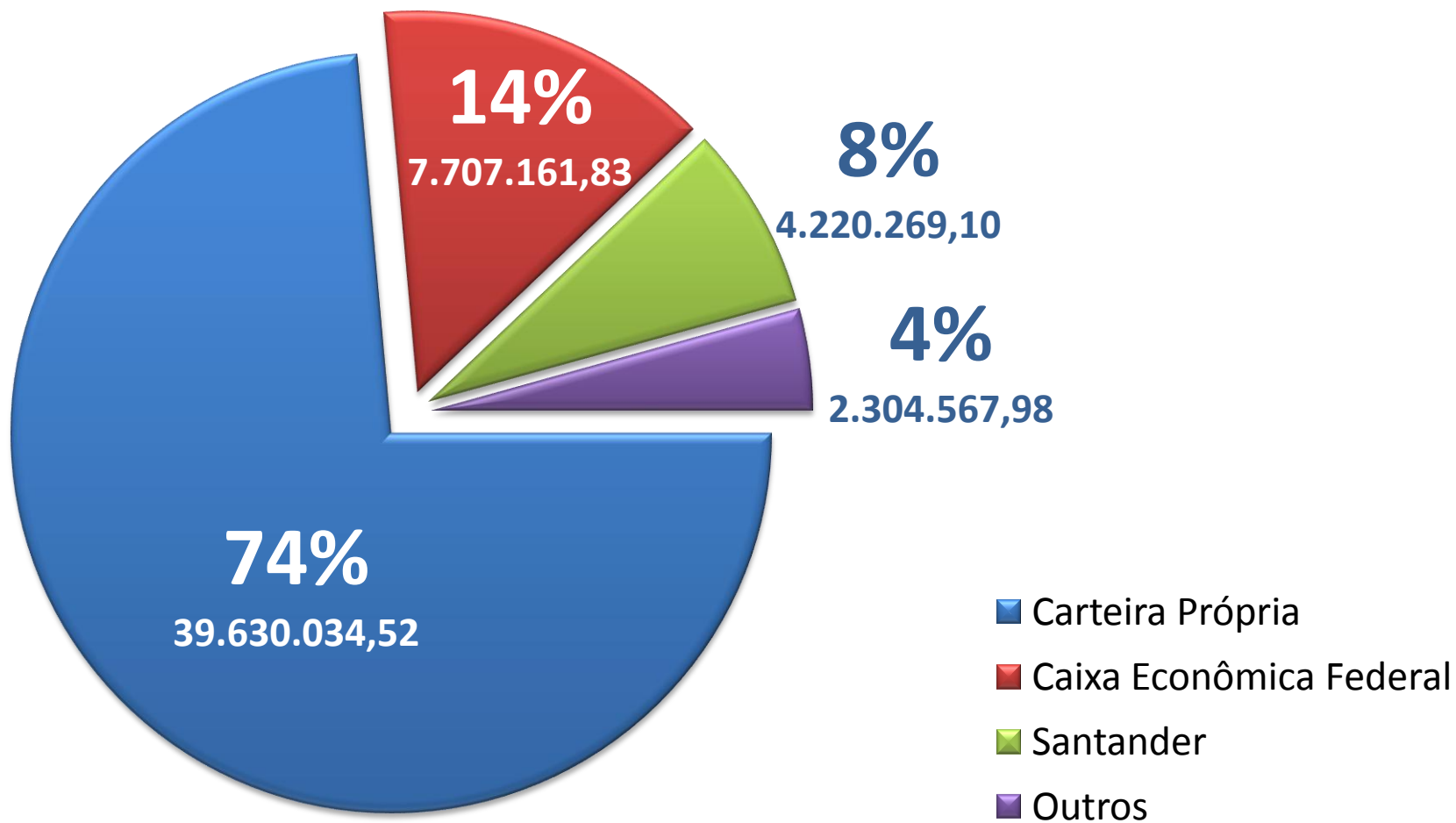
COMPARATIVO DA EVOLUÇÃO DO RENDIMENTO DAS APLICAÇÕES



RESULTADO DAS APLICAÇÕES FINANCEIRAS



COMPOSIÇÃO DAS APLICAÇÕES



PRESTAÇÃO DE CONTAS 2009

DEMONSTRATIVOS FINANCEIROS DE RECEITAS E DESPESAS

SALDO DO IPREM		RECEITAS 2009	
Saldo em 31/12/08		Contribuições Patronais	R\$ 9.225.763,41
Conta corrente	R\$ 1.686,24	Contr. Taxa Administração	R\$ 389.002,64
Aplicações financeiras	R\$ 39.226.471,93	Contribuições Servidores	R\$ 6.574.039,32
		Rendimento das Aplicações	R\$ 4.977.176,48
		Extra-orçamentárias	R\$ 1.095.454,38
		Compensação Previdenciária	R\$ 666.588,51
		Serviços	R\$ 124.068,42
RECEITAS (+)	R\$ 23.052.093,16	Total	R\$ 23.052.093,16
DESPESAS (-)	R\$ 8.276.671,79		
		DESPESAS 2009	
		Benefícios Previdenciários	R\$ 6.787.094,40
		Salários e Encargos	R\$ 382.769,38
		Imobilizado	R\$ 18.536,20
		Extra-orçamentárias	R\$ 1.468.970,61
		Custeio	R\$ 180.553,68
		Restos a pagar	R\$ (561.252,48)
Saldo em 31/12/09		Total	R\$ 8.276.671,79
Conta corrente	R\$ 141.549,11		
Aplicações financeiras	R\$ 53.862.030,43		
TOTAL	R\$ 54.003.579,54	SALDO DO PERÍODO	R\$ 14.775.421,37

COMENTÁRIOS RELEVANTES

- ✓ A execução orçamentária foi realizada em consonância com os dispositivos da Lei Federal nº 4.320 de 17/03/1964 e a Portaria MPS nº 916 de 15/07/2003
- ✓ O exercício encerrou com o resultado econômico positivo de R\$ 14.587.685,12
- ✓ O resultado operacional obtido no exercício teve um superávit no período de 12,67% em relação à meta, que era o INPC + 6% ao ano
- ✓ Foi utilizado apenas 30,09% da despesa administrativa autorizada na Lei Complementar nº 35 de 05/07/2005

COMPARATIVO RESULTADO DOS EXERCÍCIOS



CAPACITAÇÃO E QUALIFICAÇÃO DOS SERVIDORES

- Qualificação do Gestor Financeiro – CAP – 10 ▲
- Membro do Conselho de Administração – APEPREM
- Conselheiros/Servidores: Encontros Regionais e Congresso Estadual

▲ Portaria MPS nº 402/2008



*O futuro pertence àqueles que
crêem plenamente nos seus sonhos*



ENCONTRO REGIONAL

