



LDB
EMPRESAS

MOGI DAS CRUZES
OUTUBRO 2020



Prezados Senhores,

Este documento tem por objetivo apresentar as principais características e informações referente a sua carteira de investimentos, na intenção de ajudá-lo na tomada de decisão e acompanhamento da mesma.

As informações contidas neste documento se destinam somente à orientação de caráter geral e fornecimento de informações sobre o tema de interesse. Nossos estudos são baseados em informações disponíveis ao público, consideradas confiáveis na data de publicação. Dado que as opiniões nascem de julgamentos e estimativas, estão sujeitas a mudanças. Nossos relatórios não representam oferta de negociação de valores mobiliários ou outros instrumentos financeiros.

Informações adicionais sobre quaisquer empresas, valores mobiliários ou outros instrumentos financeiros podem ser obtidas mediante solicitação.

O presente relatório apresenta todas as informações e índices disponíveis até o dia 17.11.2020.

Não é permitido a divulgação e a utilização deste e de seu respectivo conteúdo por pessoas não autorizadas pela LDB CONSULTORIA FINANCEIRA.

Permanecemos à disposição para quaisquer esclarecimentos que se fizerem necessários e muito obrigado,

Equipe LDB Empresas.

EXTRATO CONSOLIDADO DE ATIVOS

Posição de Ativos e Enquadramento

RENDA FIXA

69,01%

Artigo 7º I, Alínea b (Fundos 100% Títulos Públicos)

Gestor	Admin.	Ativo	Volatilid. a.a. (%)	Rentab. Mês (%)	Rentab. Ano (%)	Valor (R\$)	% Carteira	PL do Fundo	% Fundo
BB	BB	BB PREV RF IRF-M1 TÍTULOS PÚBLICOS FIC FI	0,56	0,11	2,94	61.450,58	0,01	7.887.722.403,08	0,00
BRAM	BRABESCO	BRABESCO INSTITUCIONAL FIC FI RF IMA-B TITULOS PUB	12,77	0,18	-0,79	13.849.570,07	2,09	749.634.882,25	1,85
CEF	CEF	FI CAIXA BRASIL IMA-B TÍTULOS PÚBLICOS RF LP	12,83	0,19	-0,81	107.608.284,58	16,27	5.818.645.931,87	1,85
SANTANDER	SANTANDER	SANTANDER FI IRFM 1 TÍTULOS PÚBLICOS RF	0,65	0,15	2,82	15.319,06	0,00	273.899.700,20	0,01
CEF	CEF	FI CAIXA BRASIL IRF-M 1 TÍTULOS PÚBLICOS RF	0,55	0,14	3,11	78.817,60	0,01	11.237.812.745,76	0,00
CEF	CEF	FI CAIXA BRASIL IMA-B 5 TÍTULOS PÚBLICOS RF LP	5,03	0,18	4,48	112.690.932,62	17,04	18.309.382.329,52	0,62
SANTANDER	SANTANDER	SANTANDER FIC FI IMA-B INSTITUCIONAL TP RF LP	12,81	0,19	-0,98	19.779.093,42	2,99	1.209.283.118,14	1,64
CEF	CEF	FI CAIXA BRASIL IRF-M TÍTULOS PÚBLICOS RF LP	6,03	-0,36	4,04	27.071.945,27	4,09	9.226.615.794,13	0,29
WESTERN	BNP PARIBAS	WESTERN ASSET IMA-B5 ATIVO FI RF	9,22	-0,29	5,20	2.461.256,85	0,37	727.578.932,77	0,34
BB	BB	BB PREV RF IMA-B 5 LP FIC FI	5,00	0,19	4,50	13.194.544,65	2,00	4.413.688.996,03	0,30
BB	BB	BB PREV RF TÍTULOS PÚBLICOS IPCA IV FI	4,41	0,49	5,23	13.937.747,47	2,11	459.267.170,07	3,03
BB	BB	BB PREV RF ALOCAÇÃO ATIVA FIC FI	6,26	-0,07	1,78	55.461.724,07	8,39	9.938.464.189,22	0,56
CEF	CEF	FIC DE FI CAIXA BRASIL GESTÃO ESTRATÉGICA RF	5,97	-0,11	4,42	66.024.156,18	9,99	13.635.004.724,81	0,48
BB	BB	BB PREV RF TÍTULOS PÚBLICOS IPCA III FI	4,18	0,29	3,88	2.845.850,39	0,43	571.777.072,59	0,50
Sub-total Artigo 7º I, Alínea b			7,47	0,08	2,79	435.080.692,81	65,80		

Artigo 7º IV, Alínea a (Fundos de Renda Fixa)

Gestor	Admin.	Ativo	Volatilid. a.a. (%)	Rentab. Mês (%)	Rentab. Ano (%)	Valor (R\$)	% Carteira	PL do Fundo	% Fundo
SANTANDER	SANTANDER	SANTANDER FIC FI INSTITUCIONAL REFERENCIADO DI	0,37	0,19	1,65	12.358.491,26	1,87	1.665.320.302,17	0,74
BNP PARIBAS	BNP PARIBAS	BNP PARIBAS INFLAÇÃO FI RF	14,11	0,04	-1,12	5.747.389,52	0,87	255.142.702,45	2,25
BB	BB	BB PREV RF IMA-B	12,77	0,18	-0,87	2.891.961,08	0,44	1.322.839.659,02	0,22
ITAU	ITAU	ITAU INSTITUCIONAL ALOCACAO DINAMICA RF FICFI	1,67	0,08	2,55	198.776,28	0,03	4.590.560.763,79	0,00
Sub-total Artigo 7º IV, Alínea a			3,17	-0,10	1,32	21.196.618,14	3,21		

EXTRATO CONSOLIDADO DE ATIVOS

Renda Fixa

7,13

0,07

2,66

456.277.310,95

69,01

EXTRATO CONSOLIDADO DE ATIVOS

RENTA VARIÁVEL E INVESTIMENTOS ESTRUTURADOS

24,84%

Artigo 8º I, Alínea b (Fundos de Índices Referenciados)

Gestor	Admin.	Ativo	Volatilid. a.a. (%)	Rentab. Mês (%)	Rentab. Ano (%)	Valor (R\$)	% Carteira	PL do Fundo	% Fundo
ITAU	ITAU	IT NOW IBOVESPA FUNDO DE ÍNDICE	70,98	-0,70	-18,77	29.686.781,35	4,49	4.115.298.446,02	0,72
ITAU	ITAU	IT NOW S&P 500 TRN FUNDO DE ÍNDICE	3,97	-1,79	-1,79	4.892.753,92	0,74	1.140.155.422,82	0,43
Sub-total Artigo 8º I, Alínea b			70,50	-0,17	-18,34	34.579.535,27	5,23		

Artigo 8º II, Alínea a (Fundos de Ações)

Gestor	Admin.	Ativo	Volatilid. a.a. (%)	Rentab. Mês (%)	Rentab. Ano (%)	Valor (R\$)	% Carteira	PL do Fundo	% Fundo
SANTANDER	SANTANDER	SANTANDER FIC FI SELECAO TOP ACOES	43,40	-1,95	-22,52	3.884.216,10	0,59	515.643.080,15	0,75
ICATU	BEM	ICATU VANGUARDA DIVIDENDOS FIA	39,66	-2,02	-26,15	682.222,22	0,10	1.361.368.675,14	0,05
CONSTÂNCIA	BEM	CONSTANCIA FUNDAMENTO FI DE ACOES	40,98	-1,68	-7,22	992.752,59	0,15	1.029.368.645,48	0,10
BNP PARIBAS	BNP PARIBAS	BNP PARIBAS SMALL CAPS FI AÇÕES	47,73	-2,39	-22,25	15.826.345,70	2,39	571.816.889,36	2,77
BNP PARIBAS	BNP PARIBAS	BNP PARIBAS ACTION FIC AÇÕES	41,39	-1,29	-17,41	23.904.114,16	3,62	261.401.794,63	9,14
VINCI	CEF	FIC DE FI EM AÇÕES CAIXA VALOR RPPS	41,79	-1,78	33,41	8.804.788,66	1,33	581.510.916,63	1,51
VINCI	BEM	VINCI SELECTION EQUITIES FIA	38,65	-1,14	-6,32	1.278.222,76	0,19	455.411.757,37	0,28
OCCAM	BEM	OCCAM FIC FIA	41,70	-0,31	-4,67	1.020.068,79	0,15	861.563.706,40	0,12
XP	INTRAG	XP INVESTOR 30 FIC FIA	48,63	-3,53	-19,19	16.373.294,38	2,48	543.567.587,67	3,01
BB	BB	BB AÇÕES VALOR FIC FIA	41,53	2,22	-18,17	1.829.492,48	0,28	866.199.541,29	0,21
VINCI	CEF	FIC DE FI EM AÇÕES CAIXA VALAOR DIVIDENDOS RPPS	39,50	0,05	-17,54	9.617.729,12	1,45	793.160.820,76	1,21
CEF	CEF	FIC FIA CAIXA MULTIGESTOR	44,95	-1,91	39,25	9.190.710,54	1,39	823.536.288,80	1,12
ICATU	BEM	ICATU VANGUARDA DIVIDENDOS 30 FIA	39,63	-1,97	5,77	6.980.580,97	1,06	221.292.419,29	3,15
INDIE CAPITAL	INTRAG	INDIE FIC FIA	48,84	0,36	15,16	1.927.862,18	0,29	1.077.685.959,18	0,18
VINCI	BEM	VINCI FATORIAL DINAMICO FIA	38,19	0,57	-16,88	12.401.816,26	1,88	209.678.106,49	5,91
Sub-total Artigo 8º II, Alínea a			43,24	-1,53	-20,16	114.714.216,91	17,35		

Artigo 8º III (Fundos Multimercados)

EXTRATO CONSOLIDADO DE ATIVOS

Gestor	Admin.	Ativo	Volatilid. a.a. (%)	Rentab. Mês (%)	Rentab. Ano (%)	Valor (R\$)	% Carteira	PL do Fundo	% Fundo
WESTERN	BNP PARIBAS	WESTERN ASSET US INDEX 500 FI MULTIMERCADO	32,99	-2,34	-1,80	11.519.728,21	1,74	991.427.993,44	1,16
BRAM	BRADESCO	BRADESCO FIC DE FIM MACRO INSTITUCIONAL	4,76	-0,35	4,08	3.454.997,38	0,52	279.414.358,88	1,24
Sub-total Artigo 8º III			25,33	-1,89	-0,50	14.974.725,59	2,26		
Renda Variável e Investimentos Estruturados			38,94	-1,28	-15,16	164.268.477,77	24,84		

EXTRATO CONSOLIDADO DE ATIVOS

INVESTIMENTOS NO EXTERIOR **6,15%**

Artigo 9º A, II (Fundos de Investimento no Exterior)

Gestor	Admin.	Ativo	Volatilid. a.a. (%)	Rentab. Mês (%)	Rentab. Ano (%)	Valor (R\$)	% Carteira	PL do Fundo	% Fundo
BNP PARIBAS	BNP PARIBAS	ACCESS USA COMPANIES FIA - INVESTIMENTO NO EXTERIOR	28,43	-0,49	68,63	8.277.369,49	1,25	140.713.941,41	5,88
XP	BNP PARIBAS	AXA WF FRAMLINGTON DIGITAL ECONOMY ADVISORY FIC FIA IE	32,95	-5,64	-5,64	1.861.665,80	0,28	318.934.857,11	0,58
XP	BNP PARIBAS	MS GLOBAL OPPORTUNITIES ADVISORY FIC FIA NO EXTERIOR	28,79	-1,03	84,34	22.775.224,81	3,44	961.802.326,50	2,37
Sub-total Artigo 9º A, II			26,65	-1,16	81,99	32.914.260,10	4,98		

Artigo 9º A, III (Ações - BDR Nível I)

Gestor	Admin.	Ativo	Volatilid. a.a. (%)	Rentab. Mês (%)	Rentab. Ano (%)	Valor (R\$)	% Carteira	PL do Fundo	% Fundo
SAFRA	SAFRA	SAFRA CONSUMO AMERICANO FIA BDR-NÍVEL I PB	32,45	-1,43	40,52	7.742.077,08	1,17	1.677.507.898,23	0,46
Sub-total Artigo 9º A, III			32,45	-1,43	40,52	7.742.077,08	1,17		
Investimentos no Exterior			27,58	-1,20	64,44	40.656.337,18	6,15		
Total			11,11	-0,40	4,23	661.202.125,90	100,00		

EXTRATO CONSOLIDADO DE ATIVOS

Enquadramento da Carteira

Artigo	Tipo de Ativo	Valor(R\$)	% Carteira	Política de Investimentos			
				Mínimo	Objetivo	Máximo	Limite Legal
Renda Fixa							
Artigo 7º I, Alínea b	Fundos 100% Títulos Públicos	435.080.692,81	65,80	30,00	5,00	90,00	100,00
Artigo 7º IV, Alínea a	Fundos de Renda Fixa	21.196.618,14	3,21	2,00	1,14	40,00	40,00
	Total Renda Fixa	456.277.310,95	69,01				
Renda Variável e Investimentos Estruturados							
Artigo 8º I, Alínea b	Fundos de Índices Referenciados	34.579.535,27	5,23	0,00	5,00	15,00	30,00
Artigo 8º II, Alínea a	Fundos de Ações	114.714.216,91	17,35	0,00	18,00	15,00	20,00
Artigo 8º III	Fundos Multimercados	14.974.725,59	2,26	0,00	2,00	10,00	10,00
	Total Renda Variável e Investimentos Estruturados	164.268.477,77	24,84				
Investimentos no Exterior							
Artigo 9º A, II	Fundos de Investimento no Exterior	32.914.260,10	4,98	0,00	4,00	10,00	10,00
Artigo 9º A, III	Ações - BDR Nível I	7.742.077,08	1,17	0,00	1,00	10,00	10,00
	Total Investimentos no Exterior	40.656.337,18	6,15				

EXTRATO CONSOLIDADO DE ATIVOS

Rentabilidades por Artigo

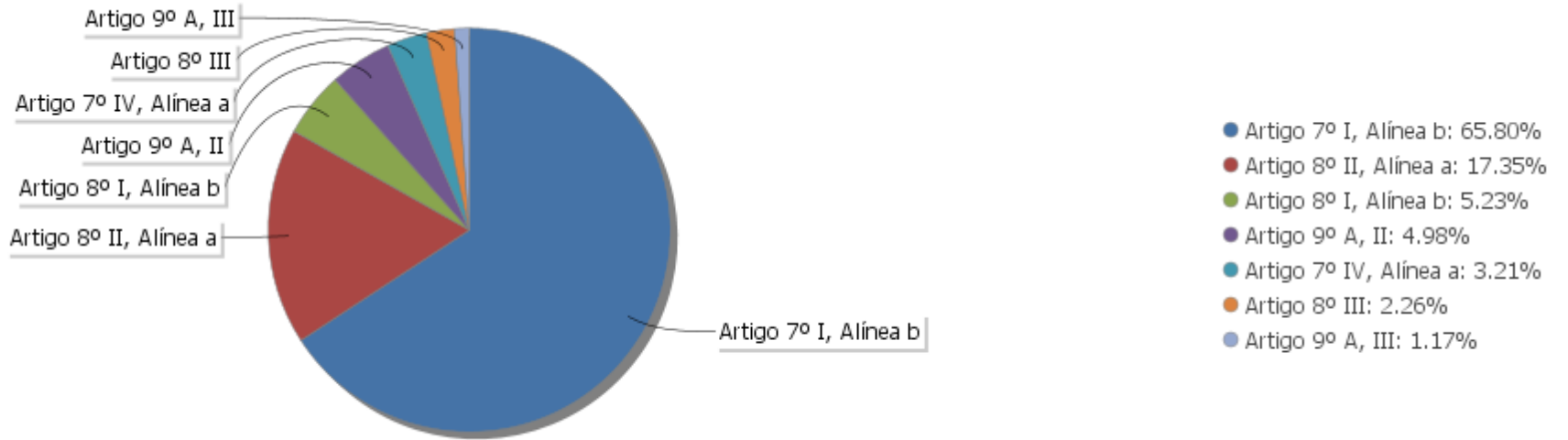
Estratégia Indexador	No Mês	No Ano	3 meses	6 meses	12 meses	No Mês(R\$)	No Ano(R\$)
Artigo 7º I, Alínea b % do CDI	0,08 52,89	2,79 114,62	-1,37 -289,62	3,68 328,29	2,91 90,57	360.918,31	9.689.758,10
Artigo 7º IV, Alínea a % do CDI	-0,10 -64,21	1,32 54,24	-1,09 -229,97	1,48 131,96	1,77 55,07	23.941,29	594.443,46
Artigo 8º I, Alínea b Var. IBOVESPA p.p.	-0,17 0,51	-18,34 0,42	-8,23 0,48	17,29 0,59	-14,03 -1,65	-298.753,92	5.641.815,99
Artigo 8º II, Alínea a Var. IBOVESPA p.p.	-1,53 -0,84	-20,16 -1,40	-9,13 -0,43	15,06 -1,64	-11,48 0,89	-1.781.854,52	590.627,03
Artigo 8º III Var. IBOVESPA p.p.	-1,89 -1,20	-0,50 18,26	-0,74 7,97	9,03 -7,67	4,73 17,10	-288.408,71	-75.582,07
Artigo 9º A, II % do CDI	-1,16 -736,27	81,99 3.365,62	16,44 3.464,68	35,79 3.191,43		-526.853,15	10.042.978,87
Artigo 9º A, III % do CDI	-1,43 -910,27	40,52 1.663,24	11,44 2.411,46	18,54 1.652,72	47,89 1.491,49	-112.226,82	1.578.640,99
						-2.623.237,52	28.062.682,37

Análise de Liquidez

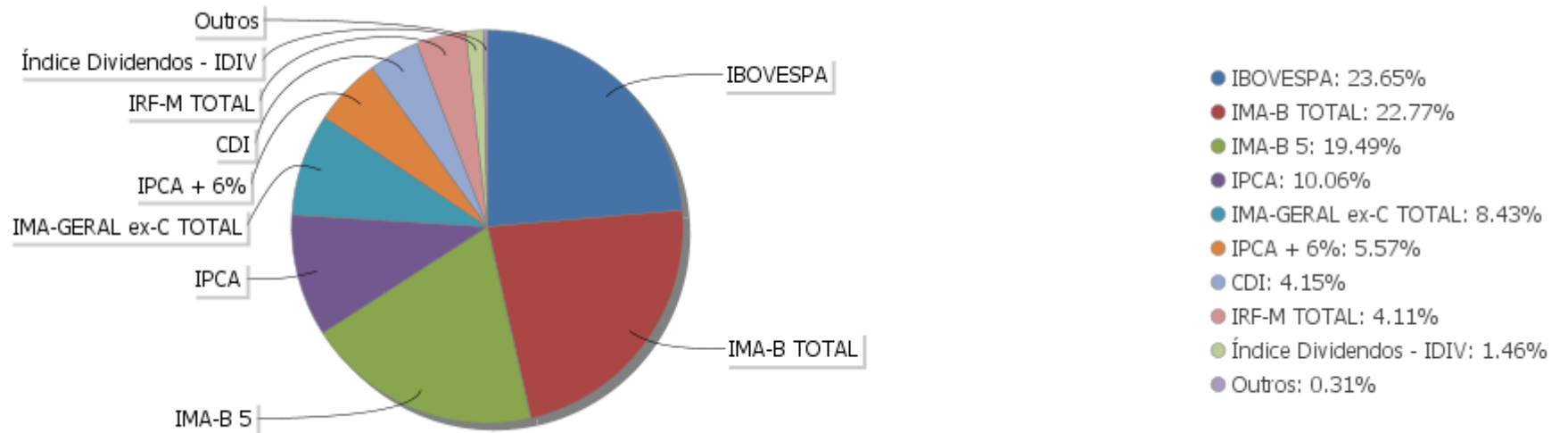
Período	Valor (R\$)	(%)	Valor Acumulado (R\$)	(%) Acum.
de 0 a 30 dias	588.415.846,95	88,99	588.415.846,95	88,99
de 31 a 364 dias	56.002.681,09	8,47	644.418.528,04	97,46
acima de 365 dias	16.783.597,86	2,54	661.202.125,90	100,00

EXTRATO CONSOLIDADO DE ATIVOS

Alocação por Artigo

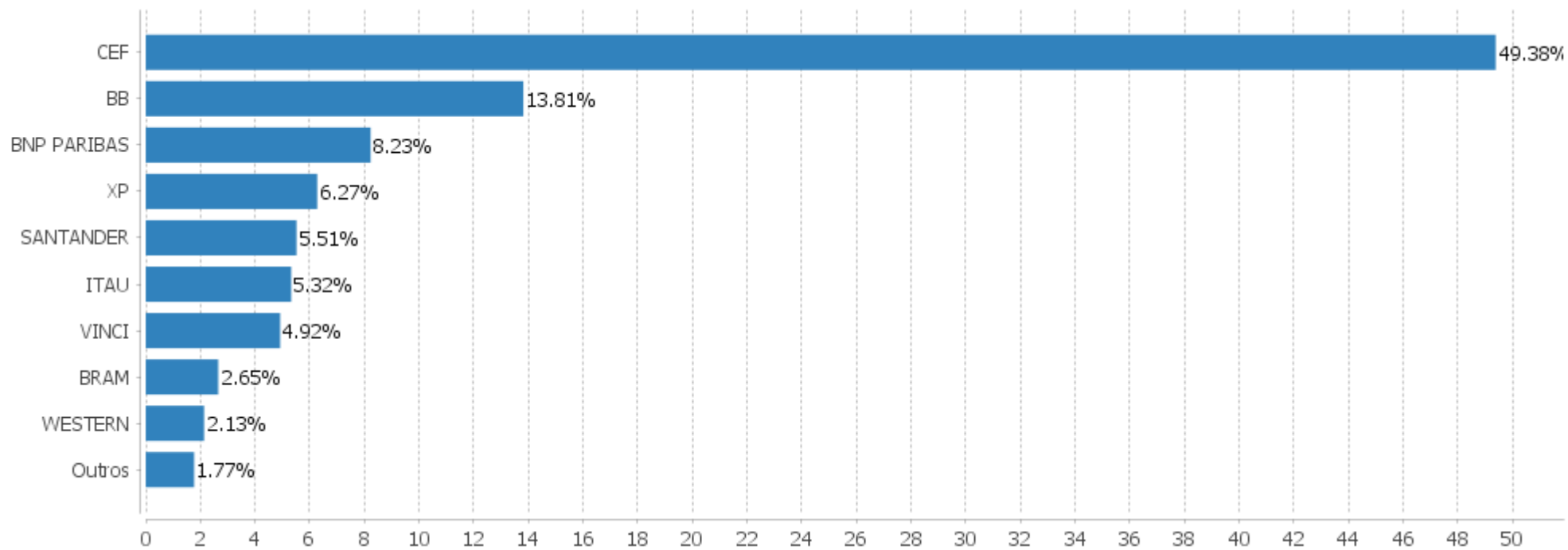


Alocação Por Estratégia



EXTRATO CONSOLIDADO DE ATIVOS

Alocação por Gestor



EXTRATO CONSOLIDADO DE ATIVOS

Rentabilidades da Carteira versus Meta Atuarial

Ano	Jan	Fev	Mar	Abr	Mai	Jun	Jul	Ago	Set	Out	Nov	Dez	Rent. Ano
2020	0,64	-0,53	-5,69	3,28	2,94	2,96	3,43	-0,44	-1,65	-0,40			4,23
IPCA + 5,86%	0,71	0,66	0,57	0,14	0,07	0,74	0,88	0,72	1,12	1,34			7,16
p.p. indexador	-0,07	-1,19	-6,26	3,14	2,87	2,22	2,55	-1,16	-2,77	-1,74			-2,93
2019	2,62	0,40	0,42	1,14	1,92	2,62	1,15	-0,04	2,03	2,09	-0,62	1,88	16,71
IPCA + 6%	0,83	0,90	1,19	1,06	0,64	0,45	0,72	0,62	0,45	0,63	0,98	1,64	10,59
p.p. indexador	1,79	-0,50	-0,77	0,09	1,28	2,17	0,42	-0,66	1,58	1,46	-1,59	0,24	6,12
2018	1,78	0,59	0,91	0,37	-1,50	0,13	1,83	-0,52	0,58	3,66	0,79	1,09	10,06
IPCA + 6%	0,80	0,74	0,58	0,71	0,89	1,75	0,84	0,44	0,92	0,96	0,25	0,61	9,92
p.p. indexador	0,98	-0,15	0,34	-0,34	-2,38	-1,62	0,99	-0,96	-0,34	2,70	0,53	0,48	0,14

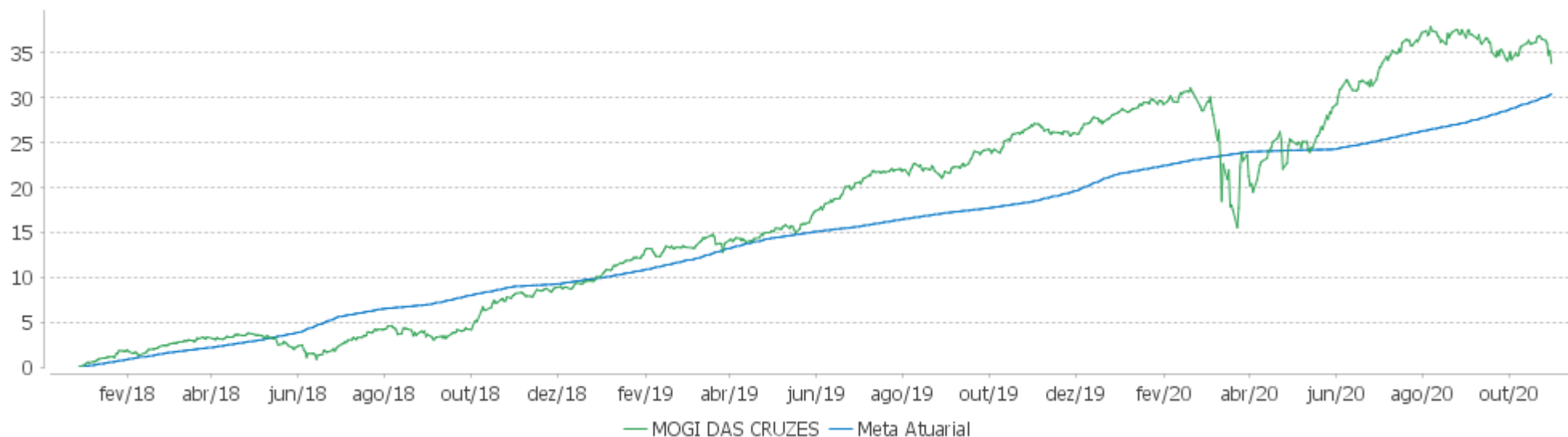
PERFORMANCE SOBRE A META ATUARIAL

RELATÓRIO TRIMESTRAL

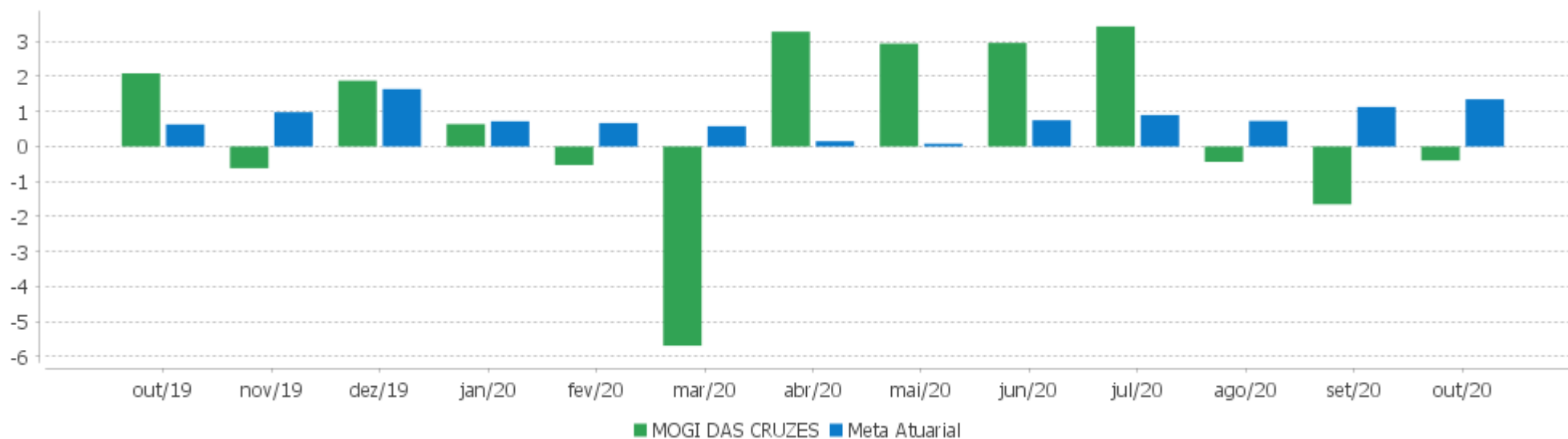
	Quantidade	Perc. (%)	Período	Carteira	Meta Atuarial	p.p. Indx.	Volatilidade Anual
Meses acima da Meta Atuarial	18	52,94	03 meses	-2,48	3,21	-5,69	6,26
Meses abaixo da Meta Atuarial	16	47,06	06 meses	6,90	4,96	1,94	6,25
			12 meses	5,54	9,98	-4,44	11,11
			24 meses	23,94	19,54	4,41	8,16
			36 meses				
Maior rentabilidade da Carteira	3,66	2018-10					
Menor rentabilidade da Carteira	-5,69	2020-03	Desde 29/12/2017	33,88	30,26	3,62	7,08

EXTRATO CONSOLIDADO DE ATIVOS

Evolução



Rentabilidades Mensais - 12 últimos meses



EXTRATO CONSOLIDADO DE ATIVOS

Performance dos Fundos

Fundo Variação da Estratégia	No Mês	No Ano	3 meses	6 meses	12 meses	24 meses	36 meses
WESTERN ASSET IMA-B5 ATIVO FI RF Var. IMA-B 5 p.p.	-0,29 -0,49	5,20 0,49	-1,39 -1,90	4,75 -0,06	5,61 -0,10	25,17 4,89	37,59 6,12
FI CAIXA BRASIL IMA-B TÍTULOS PÚBLICOS RF LP Var. IMA-B TOTAL p.p.	0,19 -0,02	-0,81 -0,30	-3,15 -0,07	4,68 -0,13	-1,41 -0,40	24,69 -0,78	37,24 -1,15
FI CAIXA BRASIL IMA-B 5 TÍTULOS PÚBLICOS RF LP Var. IMA-B 5 p.p.	0,18 -0,02	4,48 -0,24	0,41 -0,09	4,66 -0,15	5,38 -0,33	19,69 -0,58	30,54 -0,92
BB PREV RF IRF-M1 TÍTULOS PÚBLICOS FIC FI Var. IRF-M 1 p.p.	0,11 -0,05	2,94 -0,34	0,24 -0,19	1,13 -0,25	3,67 -0,39	10,79 -0,70	18,38 -0,98
BB PREV RF IMA-B 5 LP FIC FI Var. IMA-B 5 p.p.	0,19 -0,01	4,50 -0,22	0,40 -0,10	4,62 -0,19	5,42 -0,29	19,71 -0,56	30,59 -0,88
FI CAIXA BRASIL IRF-M TÍTULOS PÚBLICOS RF LP Var. IRF-M TOTAL p.p.	-0,36 -0,03	4,04 -0,23	-1,73 -0,10	1,50 -0,14	4,16 -0,28	19,08 -0,70	30,28 -0,80
BB PREV RF TÍTULOS PÚBLICOS IPCA III FI Var. INPC + 6% p.p.	0,29 -1,09	3,88 -4,17	0,61 -3,03	4,32 -1,37	4,97 -6,04	18,91 -1,76	40,24 7,26
BRADESCO INSTITUCIONAL FIC FI RF IMA-B TITULOS PUB Var. IMA-B TOTAL p.p.	0,18 -0,03	-0,79 -0,28	-3,15 -0,07	4,65 -0,16	-1,33 -0,33	24,62 -0,85	36,97 -1,41
BB PREV RF ALOCAÇÃO ATIVA FIC FI Var. IMA-GERAL ex-C TOTAL p.p.	-0,07 -0,07	1,78 -0,17	-1,70 -0,31	2,07 -0,07	1,80 -0,37	17,32 0,22	27,46 0,26
BB PREV RF TÍTULOS PÚBLICOS IPCA IV FI Var. IPCA + 6% p.p.	0,49 -0,86	5,23 -2,05	1,45 -1,79	5,30 0,27	6,18 -3,92	21,41 1,75	42,48 9,91
SANTANDER FI IRFM 1 TÍTULOS PÚBLICOS RF Var. IRF-M 1 p.p.	0,15 -0,01	2,82 -0,47	0,12 -0,31	1,01 -0,37	3,55 -0,51	10,77 -0,72	18,36 -1,00
FIC DE FI CAIXA BRASIL GESTÃO ESTRATÉGICA RF Var. IPCA p.p.	-0,11 -0,97	4,42 2,20	-1,16 -2,91	1,94 -0,06	4,51 0,59	23,65 17,10	32,48 21,07
FI CAIXA BRASIL IRF-M 1 TÍTULOS PÚBLICOS RF Var. IRF-M 1 p.p.	0,14 -0,02	3,11 -0,17	0,37 -0,06	1,27 -0,10	3,85 -0,21	11,05 -0,44	18,71 -0,65
SANTANDER FIC FI IMA-B INSTITUCIONAL TP RF LP Var. IMA-B TOTAL p.p.	0,19 -0,02	-0,98 -0,47	-3,15 -0,08	4,64 -0,18	-1,52 -0,52	24,50 -0,97	36,94 -1,44
BB PREV RF IMA-B Var. IMA-B TOTAL p.p.	0,18 -0,03	-0,87 -0,37	-3,16 -0,08	4,73 -0,08	-1,40 -0,39	24,57 -0,90	37,18 -1,21
BNP PARIBAS INFLAÇÃO FI RF Var. IMA-B TOTAL p.p.	0,04 -0,17	-1,12 -0,61	-3,51 -0,43	4,57 -0,24	-1,85 -0,84	25,54 0,07	37,65 -0,73
SANTANDER FIC FI INSTITUCIONAL REFERENCIADO DI	0,19	1,65	0,48	1,00	2,35	8,64	15,65

EXTRATO CONSOLIDADO DE ATIVOS

Fundo Variação da Estratégia	No Mês	No Ano	3 meses	6 meses	12 meses	24 meses	36 meses
% do CDI	118,49	67,89	100,52	89,33	73,12	89,84	93,18
ITAU INSTITUCIONAL ALOCACAO DINAMICA RF FICFI Var. IPCA p.p.	0,08 -0,78	2,55 0,33	-0,28 -2,03	1,25 -0,74	3,26 -0,66	17,36 10,81	25,35 13,94
WESTERN ASSET US INDEX 500 FI MULTIMERCADO % do CDI	-2,34 -1.492,07	-1,80 -73,85	-0,68 -142,48	11,49 1.024,61	4,64 144,42	21,68 225,50	33,20 197,74
BRADESCO FIC DE FIM MACRO INSTITUCIONAL % do CDI	-0,35 -222,91	4,08 167,50	-0,93 -196,30	1,57 139,68	5,04 156,92	13,35 138,84	20,84 124,11
IT NOW S&P 500 TRN FUNDO DE ÍNDICE Var. IBOVESPA p.p.	-1,79 -1,10	-1,79 3,88					
IT NOW IBOVESPA FUNDO DE ÍNDICE Var. IBOVESPA p.p.	-0,70 -0,01	-18,77 -0,01	-8,71 -0,01	16,68 -0,03	-12,32 0,05	23,09 15,63	
ICATU VANGUARDA DIVIDENDOS 30 FIA Var. IBOVESPA p.p.	-1,97 -1,28	-26,08 -7,32	-11,40 -2,69	5,50 -11,20	-20,20 -7,83		
FIC DE FI EM AÇÕES CAIXA VALOR RPPS Var. IBOVESPA p.p.	-1,78 -1,10	-16,91 1,85	-9,22 -0,52	15,64 -1,06	-4,71 7,66	39,27 31,80	49,68 23,24
FIC DE FI EM AÇÕES CAIXA VALAOR DIVIDENDOS RPPS Var. Índice Dividendos - IDIV p.p.	0,05 -0,60	-17,54 3,02	-8,51 0,13	11,41 0,08	-10,04 0,54	27,58 3,08	32,28 1,32
SANTANDER FIC FI SELECAO TOP ACOES Var. IBOVESPA p.p.	-1,95 -1,26	-22,52 -3,76	-7,83 0,87	16,32 -0,38	-15,32 -2,95	5,66 -1,81	22,89 -3,55
ICATU VANGUARDA DIVIDENDOS FIA Var. IBOVESPA p.p.	-2,02 -1,33	-26,15 -7,39	-11,49 -2,78	5,47 -11,24	-20,24 -7,87	13,43 5,97	32,23 5,79
VINCI FATORIAL DINAMICO FIA Var. IBOVESPA p.p.	0,57 1,25	-16,88 1,88	-9,31 -0,60	12,47 -4,24	-7,08 5,29	26,34 18,87	44,58 18,14
XP INVESTOR 30 FIC FIA Var. IBOVESPA p.p.	-3,53 -2,84	-19,19 -0,44	-9,52 -0,82	17,25 0,55	-7,86 4,51	24,69 17,22	47,65 21,22
BB AÇÕES VALOR FIC FIA Var. IBOVESPA p.p.	2,22 2,91	-18,17 0,59	-6,11 2,59	15,33 -1,37	-8,40 3,98	20,65 13,18	
BNP PARIBAS ACTION FIC AÇÕES Var. IBOVESPA p.p.	-1,29 -0,60	-17,41 1,35	-8,96 -0,26	14,80 -1,91	-11,41 0,97	24,55 17,08	20,68 -5,76
CONSTANCIA FUNDAMENTO FI DE ACOES Var. IBOVESPA p.p.	-1,68 -0,99	-22,25 -3,49	-11,97 -3,26	8,45 -8,26	-9,43 2,95	24,35 16,88	45,41 18,98
VINCI SELECTION EQUITIES FIA Var. IBOVESPA p.p.	-1,14 -0,45	-8,72 10,04	-8,04 0,66	16,81 0,11	-0,33 12,05	25,95 18,49	49,05 22,61
INDIE FIC FIA Var. IBOVESPA p.p.	0,36 1,04	-9,57 9,18	-5,13 3,58	25,19 8,49	4,12 16,49		
BNP PARIBAS SMALL CAPS FI AÇÕES	-2,39	-22,25	-8,59	20,63	-7,79	31,53	27,62

EXTRATO CONSOLIDADO DE ATIVOS

Fundo Varição da Estratégia	No Mês	No Ano	3 meses	6 meses	12 meses	24 meses	36 meses
Var. IBOVESPA p.p.	-1,71	-3,49	0,11	3,93	4,58	24,06	1,18
OCCAM FIC FIA	-0,31	-12,44	-8,12	19,16	-7,06	19,80	50,04
Var. IBOVESPA p.p.	0,38	6,31	0,59	2,46	5,32	12,33	23,60
FIC FIA CAIXA MULTIGESTOR	-1,91	-16,48	-10,39	15,76	-6,94		
Var. IBOVESPA p.p.	-1,22	2,28	-1,68	-0,94	5,43		
ACCESS USA COMPANIES FIA - INVESTIMENTO NO EXTERIOR	-0,49	68,63	11,52	24,97	81,38	119,27	
Var. IBOVESPA p.p.	0,20	87,39	20,23	8,27	93,75	111,80	
AXA WF FRAMLINGTON DIGITAL ECONOMY ADVISORY FIC FIA IE	-1,58	24,89	2,73	25,71			
Var. MSCI ACWI p.p.	-1,34	-14,70	-8,02	5,91			
MS GLOBAL OPPORTUNITIES ADVISORY FIC FIA NO EXTERIOR	-1,03	84,34	17,49	37,99			
Var. IPCA + 6% p.p.	-2,38	77,07	14,25	32,96			
SAFRA CONSUMO AMERICANO FIA BDR-NÍVEL I PB	-1,43	40,52	11,44	18,54	47,89	88,35	
Var. IBOVESPA p.p.	-0,74	59,27	20,15	1,83	60,26	80,88	
CDI	0,16	2,44	0,47	1,12	3,21	9,62	16,79
IBOVESPA	-0,69	-18,76	-8,71	16,70	-12,37	7,47	26,44
INPC + 6%	1,38	8,05	3,63	5,69	11,01	20,67	32,97
IPCA + 6%	1,35	7,28	3,24	5,03	10,10	19,67	32,57

EXTRATO CONSOLIDADO DE ATIVOS

Indexadores

Indexador	No Mês	No Ano	3 meses	6 meses	12 meses	24 meses	36 meses
Renda Fixa							
IRF-M 1	0,16	3,29	0,43	1,38	4,06	11,49	19,36
IRF-M 1+	-0,61	4,76	-2,63	1,75	4,63	23,41	36,20
IRF-M TOTAL	-0,33	4,27	-1,63	1,64	4,44	19,78	31,08
IMA-B 5	0,20	4,72	0,50	4,81	5,71	20,28	31,47
IMA-B 5+	0,22	-4,35	-5,92	4,90	-5,85	28,98	43,02
IMA-B TOTAL	0,21	-0,51	-3,08	4,81	-1,00	25,47	38,38
IMA-C TOTAL	2,81	21,09	8,08	19,98	20,18	45,58	72,54
IMA-GERAL ex-C TOTAL	-0,00	1,96	-1,39	2,13	2,16	17,10	27,20
IMA-GERAL TOTAL	0,09	2,49	-1,11	2,64	2,67	17,87	28,36
IDKA 2	0,04	5,45	1,09	4,85	6,73	19,60	31,26
IDKA 20	0,68	-11,22	-9,64	5,97	-13,27	34,55	50,97
CDI	0,16	2,44	0,47	1,12	3,21	9,62	16,79
Renda Variável							
IBOVESPA	-0,69	-18,76	-8,71	16,70	-12,37	7,47	26,44
IBRX 100	-0,55	-17,87	-8,31	17,55	-11,05	11,01	29,92
IBRX 50	-0,54	-18,50	-8,37	18,20	-12,42	5,25	23,91
SMALL CAP	-2,28	-20,78	-8,74	20,16	-6,17	34,08	41,52
IFIX	-1,01	-13,47	1,23	6,27	-0,90	23,38	24,28
Índice Consumo - ICON	-2,86	-11,86	-8,08	17,23	-1,94	42,20	27,52
Índice Dividendos - IDIV	0,65	-20,56	-8,64	11,34	-10,58	24,50	30,96
Indicadores Econômicos							
IPCA	0,86	2,22	1,75	1,99	3,92	6,55	11,41
INPC	0,89	2,95	2,13	2,63	4,77	7,45	11,75
IGPM	3,23	18,10	10,67	15,22	20,93	24,74	38,21
SELIC	0,16	2,44	0,47	1,12	3,21	9,62	16,80
Meta Atuarial							

EXTRATO CONSOLIDADO DE ATIVOS

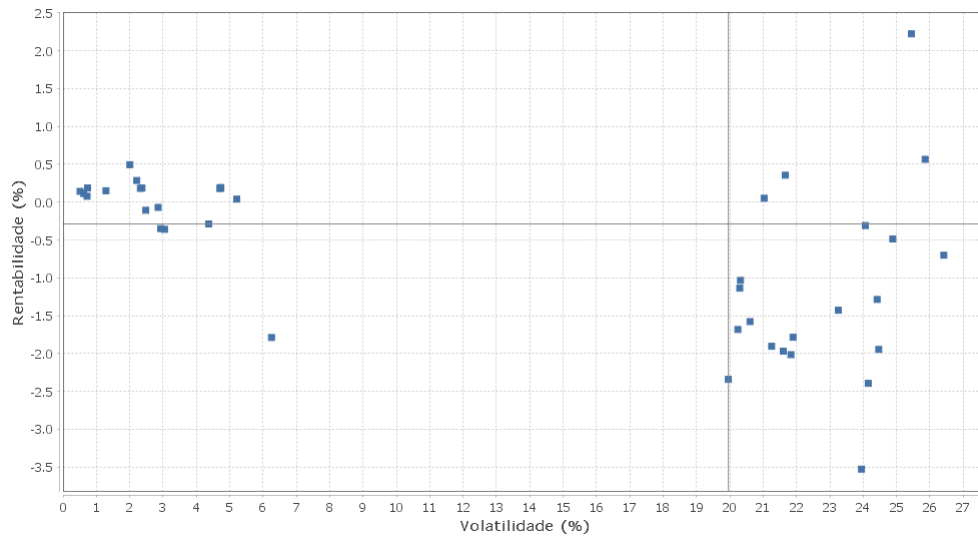
Movimentações

APR	Data	Ativo	Aplicação	Resgate	Quantidade	Valor Cota
167	02/10/2020	SANTANDER FIC FI INSTITUCIONAL REFERENCIADO DI	776.000,00	0,00	4.181,19409354	185,5929150000
172	02/10/2020	SANTANDER FIC FI INSTITUCIONAL REFERENCIADO DI	0,00	3.002.000,00	16.175,18642886	185,5929150000
164	02/10/2020	SANTANDER FIC FI INSTITUCIONAL REFERENCIADO DI	0,00	13.000,00	70,04577734	185,5929150000
168	09/10/2020	SANTANDER FIC FI INSTITUCIONAL REFERENCIADO DI	0,00	205,98	1,11081070	185,4321361000
169	09/10/2020	SANTANDER FIC FI INSTITUCIONAL REFERENCIADO DI	0,00	251,02	1,35370279	185,4321361000
170	09/10/2020	SANTANDER FIC FI INSTITUCIONAL REFERENCIADO DI	0,00	215,25	1,16080203	185,4321361000
171	09/10/2020	SANTANDER FIC FI INSTITUCIONAL REFERENCIADO DI	0,00	775.327,75	4.181,19408160	185,4321361000
162	09/10/2020	AXA WF FRAMLINGTON DIGITAL ECONOMY ADVISORY FIC FIA IE	1.973.000,00	0,00	14.961,93445379	131,8679751000
173	16/10/2020	SANTANDER FIC FI INSTITUCIONAL REFERENCIADO DI	0,00	407.787,83	2.193,81754620	185,8804670000
174	16/10/2020	SANTANDER FIC FI INSTITUCIONAL REFERENCIADO DI	0,00	76.344,60	410,71878736	185,8804670000
175	16/10/2020	SANTANDER FIC FI INSTITUCIONAL REFERENCIADO DI	0,00	57.401,89	308,81076923	185,8804670000
176	16/10/2020	SANTANDER FIC FI INSTITUCIONAL REFERENCIADO DI	0,00	1.495.465,68	8.045,30838628	185,8804670000
165	16/10/2020	SANTANDER FIC FI INSTITUCIONAL REFERENCIADO DI	0,00	16.000,00	86,07682269	185,8804670000
166	19/10/2020	SANTANDER FIC FI INSTITUCIONAL REFERENCIADO DI	0,00	60.000,00	322,73585577	185,9105486000
163	21/10/2020	ITAU INSTITUCIONAL ALOCACAO DINAMICA RF FICFI	0,00	19.000.000,00	1.057.696,33293341	17,9635680000
177	22/10/2020	SANTANDER FIC FI INSTITUCIONAL REFERENCIADO DI	9.000.000,00	0,00	48.390,29316119	185,9877139000
161	23/10/2020	ACCESS USA COMPANIES FIA - INVESTIMENTO NO EXTERIOR	5.000.000,00	0,00	5.611,64018177	891,0050962000
178	26/10/2020	IT NOW S&P 500 TRN FUNDO DE ÍNDICE	4.981.882,50	0,00	24.675,00000000	201,9000000000

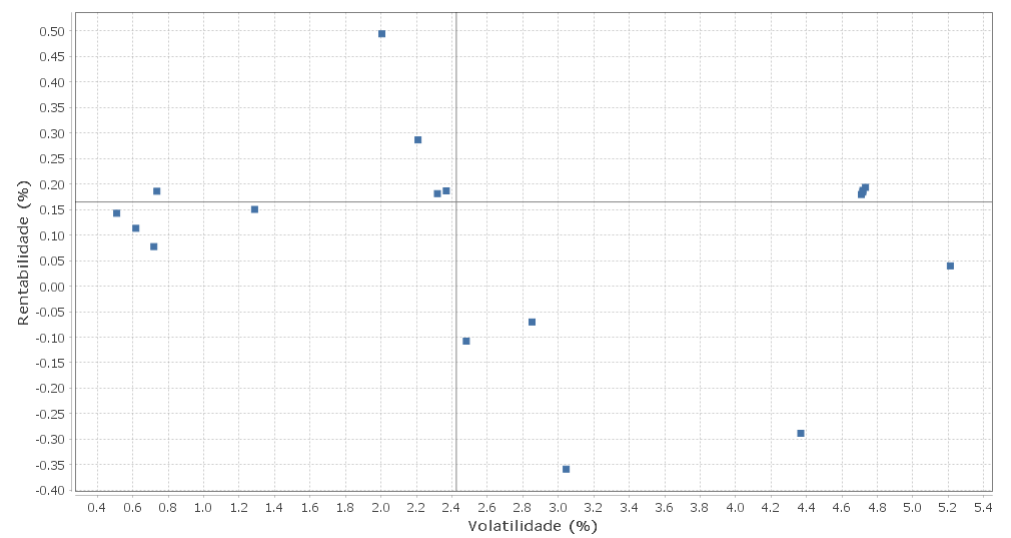
EXTRATO CONSOLIDADO DE ATIVOS

Risco - Dispersão

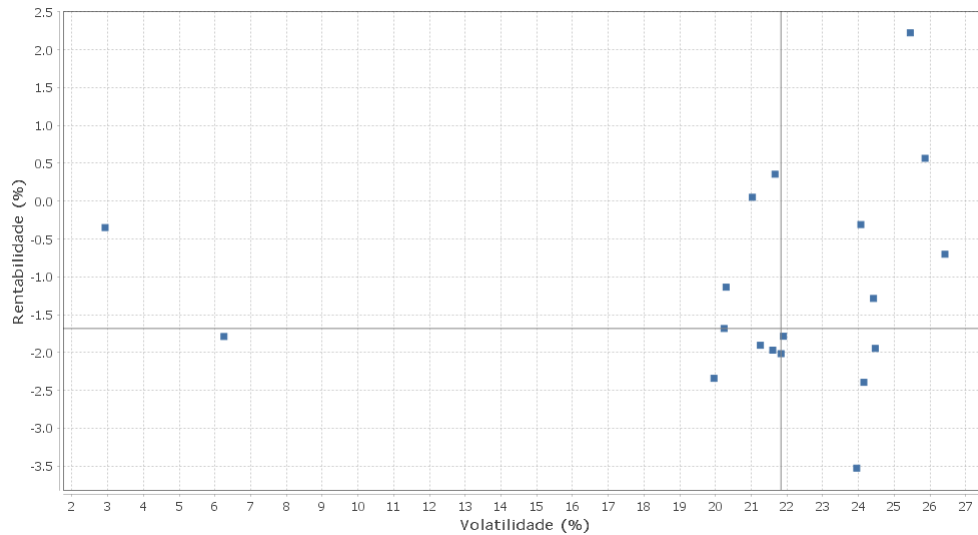
MOGI DAS CRUZES - No Mês



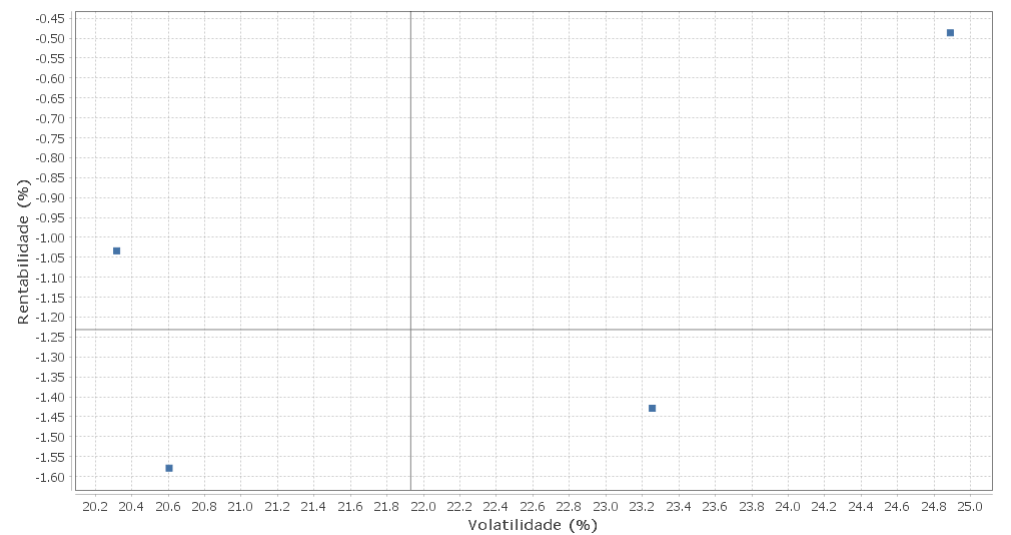
Renda Fixa - No Mês



Renda Variável e Investimentos Estruturados - No Mês



Investimentos no Exterior - No Mês



EXTRATO CONSOLIDADO DE ATIVOS

Ativo	Estratégia	Volatilidade	VaR	CVaR	Sharpe	Rent.	Valor(R\$)	% Carteira
FI CAIXA BRASIL IRF-M 1 TÍTULOS PÚBLICOS RF	Artigo 7º I, Alínea b	0,51	0,16	0,00	-0,03	0,14	78.817,60	0,01
BB PREV RF IRF-M1 TÍTULOS PÚBLICOS FIC FI	Artigo 7º I, Alínea b	0,62	0,17	0,00	-0,07	0,11	61.450,58	0,01
ITAU INSTITUCIONAL ALOCACAO DINAMICA RF FICFI	Artigo 7º IV, Alínea a	0,72	0,33	0,00	-0,11	0,08	198.776,28	0,03
SANTANDER FIC FI INSTITUCIONAL REFERENCIADO DI	Artigo 7º IV, Alínea a	0,74	0,12	0,00	0,04	0,19	12.358.491,26	1,87
SANTANDER FI IRFM 1 TÍTULOS PÚBLICOS RF	Artigo 7º I, Alínea b	1,29	0,25	0,00	-0,01	0,15	15.319,06	0,00
BB PREV RF TÍTULOS PÚBLICOS IPCA IV FI	Artigo 7º I, Alínea b	2,01	0,93	0,01	0,17	0,49	13.937.747,47	2,11
BB PREV RF TÍTULOS PÚBLICOS IPCA III FI	Artigo 7º I, Alínea b	2,21	1,06	0,00	0,06	0,29	2.845.850,39	0,43
FI CAIXA BRASIL IMA-B 5 TÍTULOS PÚBLICOS RF LP	Artigo 7º I, Alínea b	2,32	1,02	0,11	0,01	0,18	112.690.932,62	17,04
BB PREV RF IMA-B 5 LP FIC FI	Artigo 7º I, Alínea b	2,37	1,09	0,01	0,01	0,19	13.194.544,65	2,00
FIC DE FI CAIXA BRASIL GESTÃO ESTRATÉGICA RF	Artigo 7º I, Alínea b	2,48	1,21	0,09	-0,11	-0,11	66.024.156,18	9,99
BB PREV RF ALOCAÇÃO ATIVA FIC FI	Artigo 7º I, Alínea b	2,85	1,34	0,09	-0,08	-0,07	55.461.724,07	8,39
BRADESCO FIC DE FIM MACRO INSTITUCIONAL	Artigo 8º III	2,93	0,94	0,00	-0,17	-0,35	3.454.997,38	0,52
FI CAIXA BRASIL IRF-M TÍTULOS PÚBLICOS RF LP	Artigo 7º I, Alínea b	3,04	1,36	0,04	-0,17	-0,36	27.071.945,27	4,09
WESTERN ASSET IMA-B5 ATIVO FI RF	Artigo 7º I, Alínea b	4,37	1,87	0,00	-0,10	-0,29	2.461.256,85	0,37
BB PREV RF IMA-B	Artigo 7º IV, Alínea a	4,71	3,15	0,01	0,00	0,18	2.891.961,08	0,44
BRADESCO INSTITUCIONAL FIC FI RF IMA-B TITULOS PUB	Artigo 7º I, Alínea b	4,72	3,15	0,05	0,01	0,18	13.849.570,07	2,09
SANTANDER FIC FI IMA-B INSTITUCIONAL TP RF LP	Artigo 7º I, Alínea b	4,72	3,15	0,07	0,01	0,19	19.779.093,42	2,99
FI CAIXA BRASIL IMA-B TÍTULOS PÚBLICOS RF LP	Artigo 7º I, Alínea b	4,73	3,16	0,39	0,01	0,19	107.608.284,58	16,27
BNP PARIBAS INFLAÇÃO FI RF	Artigo 7º IV, Alínea a	5,21	3,38	0,02	-0,02	0,04	5.747.389,52	0,87
IT NOW S&P 500 TRN FUNDO DE ÍNDICE	Artigo 8º I, Alínea b	6,25	0,16	0,00	-0,31	-1,79	4.892.753,92	0,74
WESTERN ASSET US INDEX 500 FI MULTIMERCADO	Artigo 8º III	19,96	10,49	0,11	-0,13	-2,34	11.519.728,21	1,74
CONSTANCIA FUNDAMENTO FI DE ACOES	Artigo 8º II, Alínea a	20,24	9,11	0,01	-0,09	-1,68	992.752,59	0,15
VINCI SELECTION EQUITIES FIA	Artigo 8º II, Alínea a	20,30	9,44	0,02	-0,06	-1,14	1.278.222,76	0,19
MS GLOBAL OPPORTUNITIES ADVISORY FIC FIA NO EXTERIOR	Artigo 9º A, II	20,32	13,01	0,01	-0,06	-1,03	22.775.224,81	3,44
AXA WF FRAMLINGTON DIGITAL ECONOMY ADVISORY FIC FIA IE	Artigo 9º A, II	20,61	11,39	0,02	-0,08	-1,58	1.861.665,80	0,28
FIC DE FI EM AÇÕES CAIXA VALAOR DIVIDENDOS RPPS	Artigo 8º II, Alínea a	21,03	9,83	0,13	-0,00	0,05	9.617.729,12	1,45
FIC FIA CAIXA MULTIGESTOR	Artigo 8º II, Alínea a	21,25	10,68	0,14	-0,10	-1,91	9.190.710,54	1,39
ICATU VANGUARDA DIVIDENDOS 30 FIA	Artigo 8º II, Alínea a	21,60	9,88	0,09	-0,10	-1,97	6.980.580,97	1,06
INDIE FIC FIA	Artigo 8º II, Alínea a	21,66	10,91	0,03	0,01	0,36	1.927.862,18	0,29
ICATU VANGUARDA DIVIDENDOS FIA	Artigo 8º II, Alínea a	21,83	9,93	0,01	-0,10	-2,02	682.222,22	0,10

EXTRATO CONSOLIDADO DE ATIVOS

Ativo	Estratégia	Volatilidade	VaR	CVaR	Sharpe	Rent.	Valor(R\$)	% Carteira
FIC DE FI EM AÇÕES CAIXA VALOR RPPS	Artigo 8º II, Alínea a	21,90	11,78	0,14	-0,09	-1,78	8.804.788,66	1,33
SAFRA CONSUMO AMERICANO FIA BDR-NÍVEL I PB	Artigo 9º A, III	23,25	11,26	0,04	-0,07	-1,43	7.742.077,08	1,17
XP INVESTOR 30 FIC FIA	Artigo 8º II, Alínea a	23,95	10,13	0,22	-0,15	-3,53	16.373.294,38	2,48
OCCAM FIC FIA	Artigo 8º II, Alínea a	24,07	10,63	0,02	-0,02	-0,31	1.020.068,79	0,15
BNP PARIBAS SMALL CAPS FI AÇÕES	Artigo 8º II, Alínea a	24,15	11,99	0,25	-0,11	-2,39	15.826.345,70	2,39
BNP PARIBAS ACTION FIC AÇÕES	Artigo 8º II, Alínea a	24,42	10,14	0,33	-0,06	-1,29	23.904.114,16	3,62
SANTANDER FIC FI SELECAO TOP ACOES	Artigo 8º II, Alínea a	24,47	11,63	0,06	-0,09	-1,95	3.884.216,10	0,59
ACCESS USA COMPANIES FIA - INVESTIMENTO NO EXTERIOR	Artigo 9º A, II	24,89	11,85	0,05	-0,03	-0,49	8.277.369,49	1,25
BB AÇÕES VALOR FIC FIA	Artigo 8º II, Alínea a	25,45	10,33	0,03	0,08	2,22	1.829.492,48	0,28
VINCI FATORIAL DINAMICO FIA	Artigo 8º II, Alínea a	25,86	9,99	0,17	0,02	0,57	12.401.816,26	1,88
IT NOW IBOVESPA FUNDO DE ÍNDICE	Artigo 8º I, Alínea b	26,42	0,33	0,00	-0,03	-0,70	29.686.781,35	4,49

EXTRATO CONSOLIDADO DE ATIVOS

Observações

Referente ao mês outubro de 2020, vale observar que:

- Os recursos alocados no Artigo 8º, Inciso II, Alínea A, representavam 17,35% dos recursos totais do Instituto, alocação esta superior ao limite máximo estipulado em Política de Investimentos.